



# CATÁLOGO DE PARTES

**TVS**  
*Apache*

RTR **2004V**

RACING DNA UNLEASHED.



[WWW.AUTECO.COM.CO/MOTOS](http://WWW.AUTECO.COM.CO/MOTOS)



Con el respaldo



# ANEXO INFORMACIÓN DE SEGURIDAD

Verifique la carátula de este manual para conocer cuál de los siguientes dispositivos de seguridad posee su vehículo.



## SISTEMA ANTIBLOQUEO DE FRENOS

Sistema diseñado para evitar que las ruedas se bloqueen al frenar de forma brusca mientras se circula en línea recta, el sistema regula automáticamente la fuerza de frenado.

Aunque el sistema ABS proporciona estabilidad al detenerse, recuerde las siguientes características:


- \* Para frenar de forma eficaz, deje de acelerar y utilice la leva de freno delantero y el pedal de freno trasero simultáneamente, de la misma manera que en el sistema de frenos de una motocicleta convencional
- \* El ABS no puede compensar las condiciones adversas de la carretera, un error de juicio o un uso incorrecto de los frenos.



## SISTEMA DE ENCENDIDO AUTOMÁTICO DE LUCES (AHO)

Sistema diseñado para que una vez se ponga el motor en marcha, la luz principal de la farola se encienda automáticamente.

Este sistema garantiza una mayor visibilidad del vehículo para los demás actores viales.



## SISTEMA DE LUCES DE CIRCULACIÓN DIURNA (DRL)

Sistema de iluminación LED, el cual se enciende automáticamente al girar el interruptor de encendido a "ON".

Mientras la farola principal esté apagada, la luz LED alumbrará intensamente, si se enciende la farola principal, la luz LED se atenuará automáticamente.

No se recomienda dejar el interruptor de encendido en "ON" mientras el motor no esté en funcionamiento porque la batería se drenará prematuramente.

### **Advierta lo que le dicen las llantas mientras conduce:**

- Si su respuesta a la dirección es lenta o si en las curvas y en el frenado la respuesta es pesada, es muy probable que sus llantas estén desinfladas.
- Vibración o tambaleo durante la conducción, puede significar que la presión en las llantas es mayor a la recomendada, o que ha ocurrido un daño en la llanta y la falla es inminente.
- La llanta puede vibrar a ciertas velocidades debido al desbalanceo, en este caso su desgaste será muy acelerado.

**RECUERDE SIEMPRE REVISAR LA PRESIÓN DE AIRE EN SUS LLANTAS  
ANTES DE COMENZAR A RODAR**

---

## PREFACIO

---

Es nuestro placer presentarles a ustedes el Catálogo de Partes.

Este Catálogo ha sido especialmente diseñado para ayudarle en la selección de las partes correctas con el fin de mantener el vehículo en las mejores condiciones.

Los repuestos originales están sujetos a un exigente estándar de control de calidad, por lo tanto es necesario que usted sólo use repuestos originales.

En nuestro constante esfuerzo para mejorar la eficiencia y desempeño de su vehículo, las especificaciones, diagramas y número de partes pueden cambiar sin previo aviso. Consecuentemente las descripciones de los repuestos en este Catálogo pueden no ser las finales y definitivas.

Las alteraciones y modificaciones que ocurren en la impresión de este Catálogo, serán informadas a nuestra red, a través de circulares de Servicio o en nuestra página web: [www.auteco.com.co](http://www.auteco.com.co) accediendo al link repuestos. Es requisito que usted actualice su Catálogo y haga las correcciones necesarias, una vez reciba dichas circulares. Lo anterior le asegurará un rápido y adecuado despacho de sus partes, pues las órdenes están siendo diligenciadas con las referencias más actualizadas.

En caso de necesitar asistencia técnica, comunicarse con el Distribuidor Autorizado o llamar al Departamento de Servicios Auteco.

**EL MEJOR EQUIPO  
ORIGINAL  
PARA TU MOTO**



CON EL RESPALDO



COMPRA SIEMPRE

REPUESTOS ORIGINALES **TVS**

CON EL RESPALDO DE AUTECO



**CAMBIAMOS**  
PARA DARTE MÁS

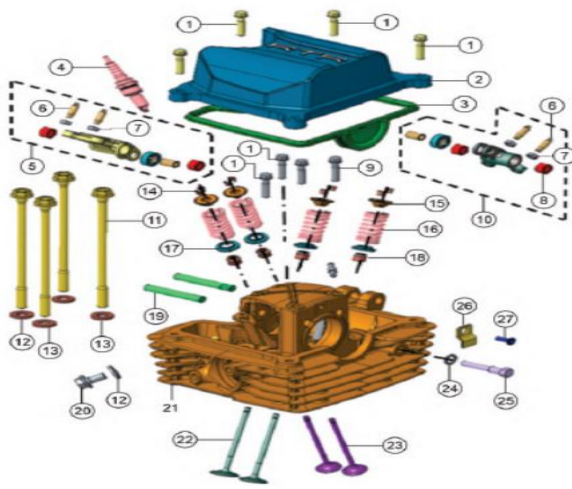
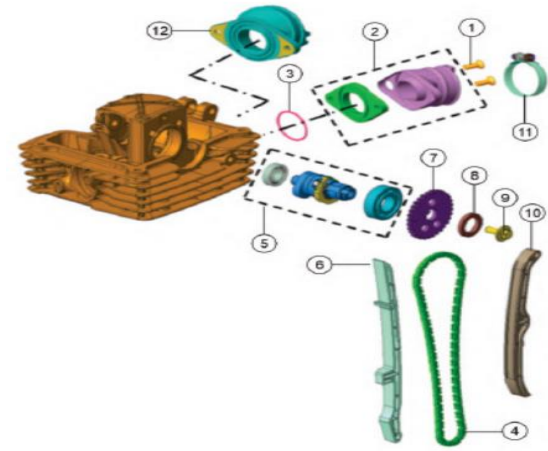
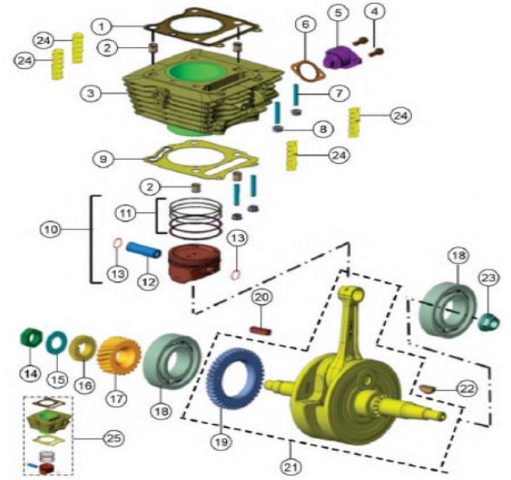
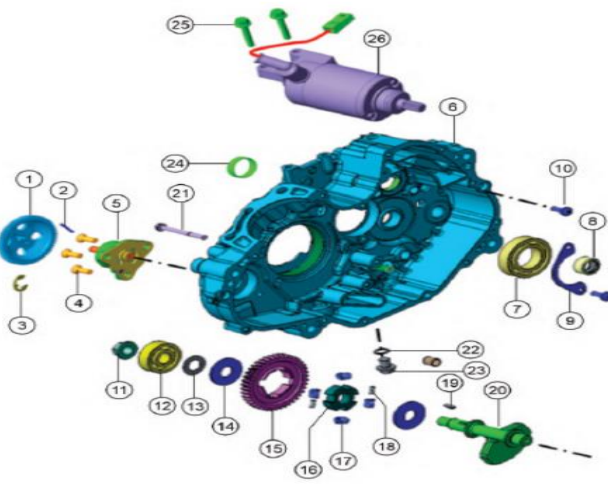
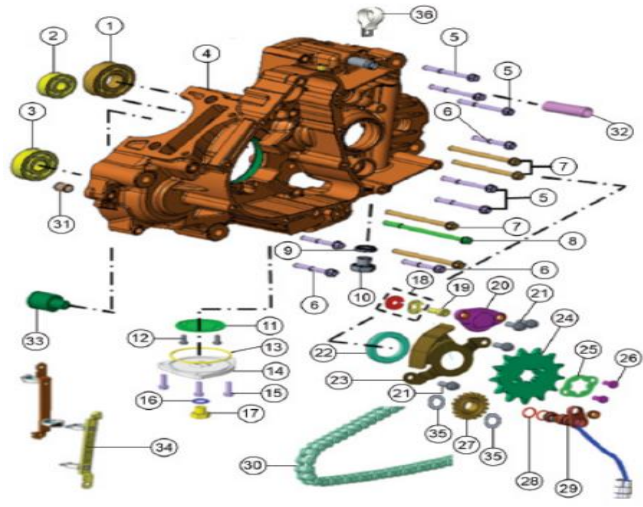
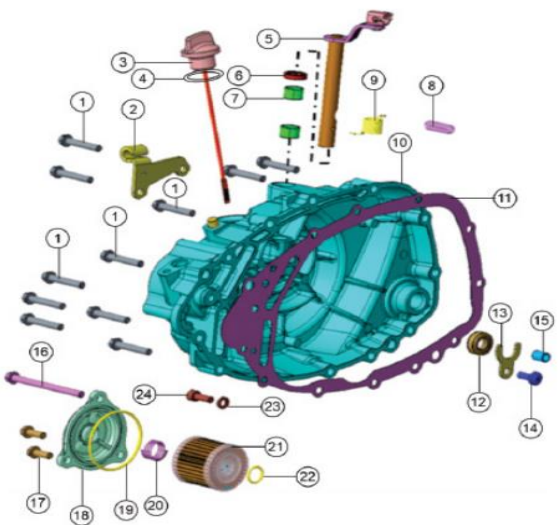


**INDICE**

FIG. N°	DESCRIPCIÓN	PAG. N°
1	CULATA	1-2
2	EJE DE LEVAS	3
3	CILINDRO / PISTÓN / CIGÜEÑAL	4-5
4	CARCASA DERECHA / BALANCEADOR	6
5	CARCASA IZQUIERDA	7-8
6	CUBIERTA CLUTCH	9
7	CLUTCH 1.0	10
7A	CLUTCH 2.0 CON SLIPPER CLUTCH	11
8	CUBIERTA VOLANTE / VOLANTE	12
9	SELECTOR DE CAMBIOS	13-14
10	TRANSMISIÓN	15-16
11	SILENCIADOR	17
12	CARBURADOR HASTA MODELO 2020	18-19
12A	CARBURADOR MODELO ACTUAL DESDE 2021	20-21
13	CAJA FILTRO AIRE	22
14	SISTEMA INYECTOR AIRE	23
15	RADIADOR	24
16	TANQUE GASOLINA	25
17	CANISTER VERSIÓN CARBURADOR	26
18	CUBIERTAS TANQUE	27
19	CHASIS	28
20	REPOSAPIÉ DELANTERO	29-30
21	REPOSAPIÉ TRASERO	31
22	GATO CENTRAL / GATO LATERAL	32
23	SILLÍN	33

FIG. N°	DESCRIPCIÓN	PAG. N°
24	MANUBRIO	34-35
25	RUEDA DELANTERA	36
26	RUEDA TRASERA	37-38
27	VELOCÍMETRO	39
28	FAROLA	40
29	DIRECCIONAL DELANTERA	41
30	CUBIERTAS Y TAPAS LATERALES	42-43
31	GUARDABARRO DELANTERO	44
32	GUARDABARRO TRASERO	45
33	SUSPENSIÓN DELANTERA	46-47-48
34	STOP	49
35	EQUIPO ELÉCTRICO	50-51
36	BRAZO OSCILANTE / AMORTIGUADOR	52
37	CALIPER DELANTERO	53-54
38	BOMBA FRENO TRASERO	55-56
39	CALIPER TRASERO	57
40	HERRAMIENTA / ACCESORIO	58
41	PARTES SIN PINTAR	59
42	CALCOMANÍAS	60-61-62
43	CALCOMANÍAS APACHE RACING 200 4V	63
44	CALCOMANÍAS NEGRO MATE CALCA AZUL	64
45	CALC. APACHE 200 EE MIAMI BLUE MY24	65
46	APACHE 200 4V GRIS CARBONO MIAMI BLUE MY25	66
47	APACHE 200 4V NEGRO NEBULOSA VERDE MY25	67

INDICE GRAFICOS

					
<p>FIGURA N° 1: CULATA</p>	<p>PÁG.N° 1-2</p>	<p>FIGURA N° 2: EJE DE LEVAS</p>	<p>PÁG.N° 3</p>	<p>FIGURA N° 3: CILINDRO / PISTÓN / CIGÜEÑAL</p>	<p>PÁG.N° 4-5</p>
					
<p>FIGURA N° 4: CARCASA DERECHA / BALANCEADOR</p>	<p>PÁG.N° 6</p>	<p>FIGURA N° 5: CARCASA IZQUIERDA</p>	<p>PÁG.N° 7-8</p>	<p>FIGURA N° 6: CUBIERTA CLUTCH</p>	<p>PÁG.N° 9</p>



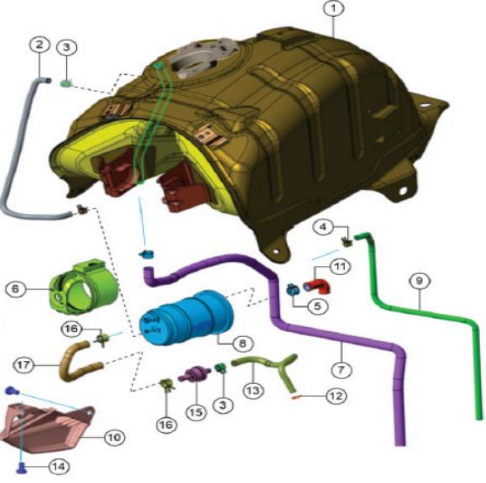
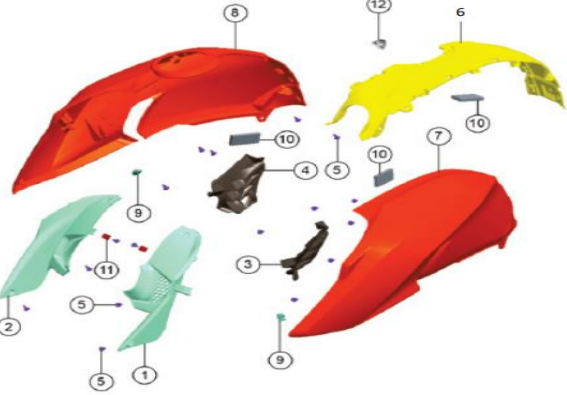
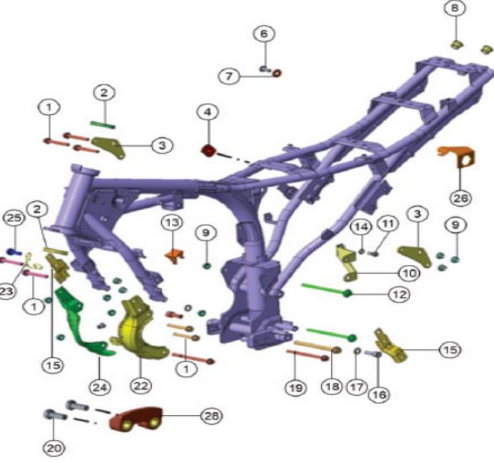
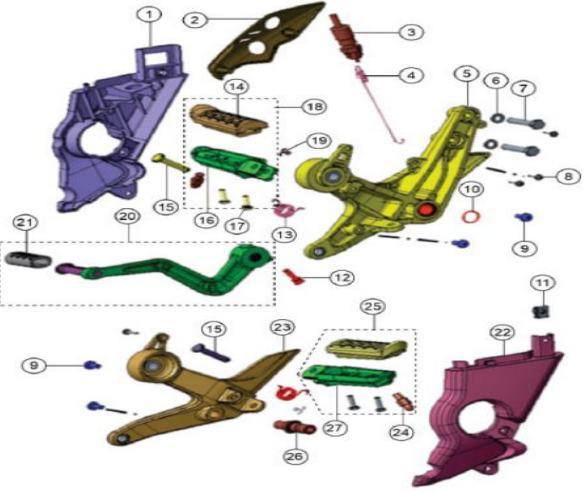
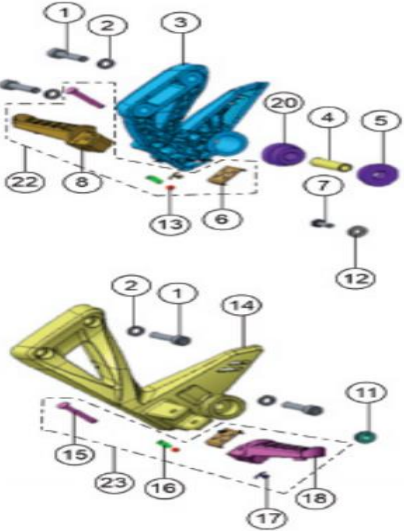
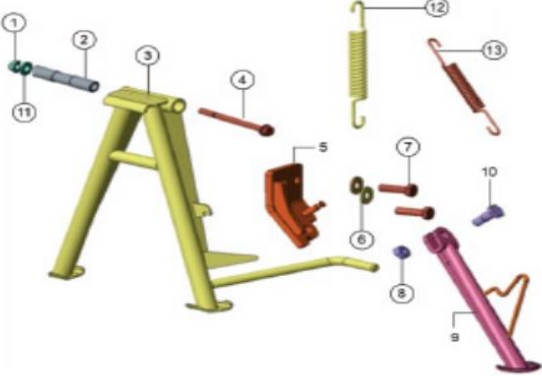
INDICE GRAFICOS

<p>FIGURA N° 7: CLUTCH 1.0</p>	<p>PÁG.N° 10</p>	<p>FIGURA N° 7A: CLUTCH 2.0 CON SLIPPER CLUTCH</p>	<p>PÁG.N° 11</p>	<p>FIGURA N° 8: CUBIERTA VOLANTE / VOLANTE</p>	<p>PÁG.N° 12</p>
<p>FIGURA N° 9: SELECTOR DE CAMBIOS</p>	<p>PÁG.N° 13-14</p>	<p>FIGURA N° 10: TRANSMISIÓN</p>	<p>PÁG.N° 15-16</p>	<p>FIGURA N° 11: SILENCIADOR</p>	<p>PÁG.N° 17</p>

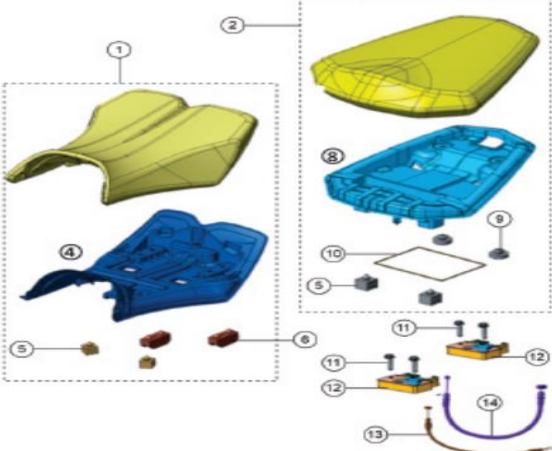
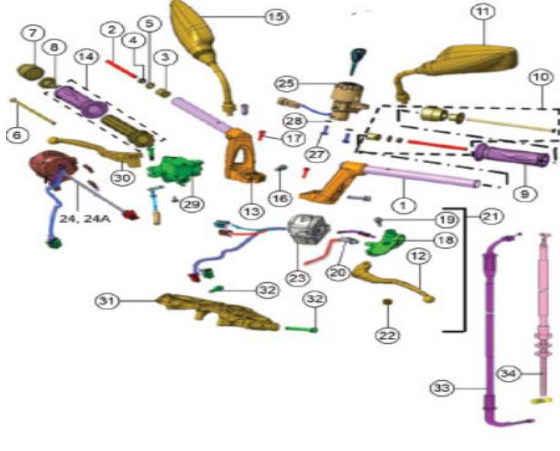
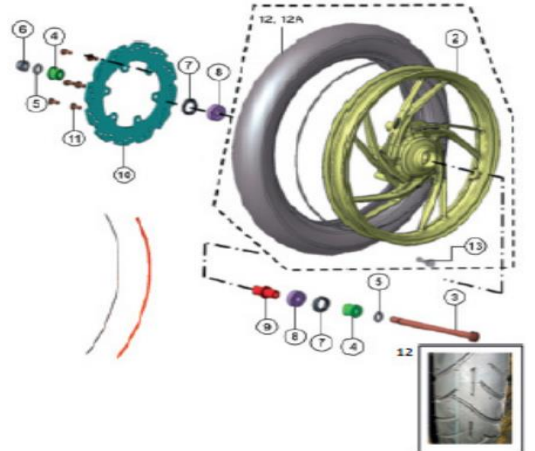
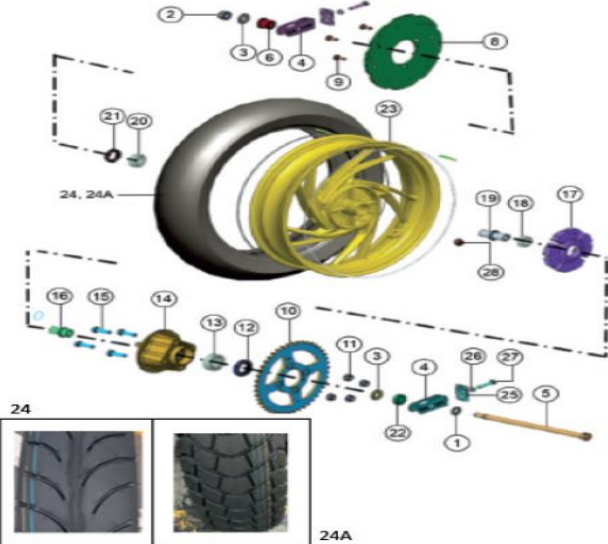
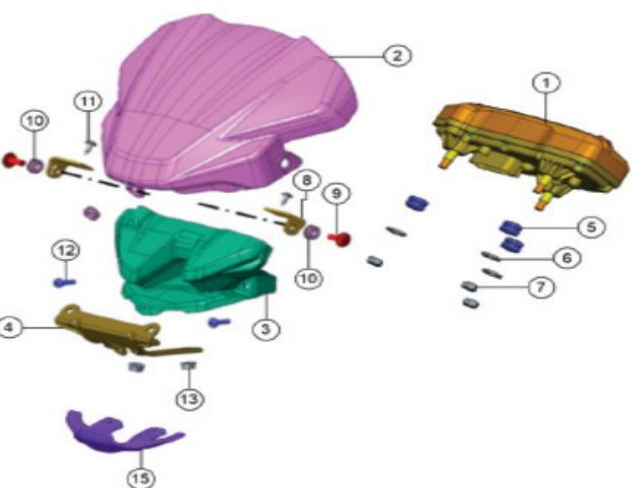
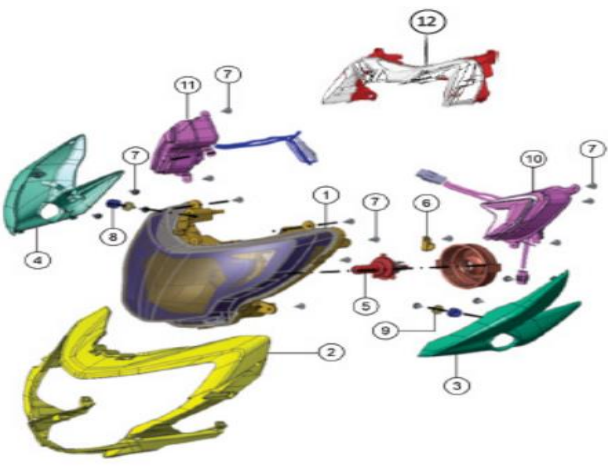
## INDICE GRAFICOS

			<p style="text-align: right;">PÁG.Nº. 22</p>		
<p>FIGURA Nº 12: CARBURADOR HASTA MODELO 2020</p>	<p>PÁG.Nº. 18-19</p>	<p>FIGURA Nº 12A: CARBURADOR MODELO ACTUAL DESDE 2021</p>	<p>PÁG.Nº. 20-21</p>	<p>FIGURA Nº 13: CAJA FILTRO AIRE</p>	<p>PÁG.Nº. 22</p>
			<p style="text-align: right;">PÁG.Nº. 25</p>		
<p>FIGURA Nº 14: SISTEMA INYECTOR AIRE</p>	<p>PÁG.Nº. 23</p>	<p>FIGURA Nº 15: RADIADOR</p>	<p>PÁG.Nº. 24</p>	<p>FIGURA Nº 16: TANQUE GASOLINA</p>	<p>PÁG.Nº. 25</p>

INDICE GRAFICOS

					
<p>FIGURA N° 17: CANISTER VERSIÓN CARBURADOR</p>	<p>PÁG.N° 26</p>	<p>FIGURA N° 18: CUBIERTAS TANQUE</p>	<p>PÁG.N° 27</p>	<p>FIGURA N° 19: CHASIS</p>	<p>PÁG.N° 28</p>
					
<p>FIGURA N° 20: REPOSAPIÉ DELANTERO</p>	<p>PÁG.N° 29-30</p>	<p>FIGURA N° 21: REPOSAPIÉ TRASERO</p>	<p>PÁG.N° 31</p>	<p>FIGURA N° 22: GATO CENTRAL / GATO LATERAL</p>	<p>PÁG.N° 32</p>

INDICE GRAFICOS

					
<p>FIGURA N° 23: SILLÍN</p>	<p>PÁG.N° 33</p>	<p>FIGURA N° 24: MANUBRIO</p>	<p>PÁG.N° 34-35</p>	<p>FIGURA N° 25: RUEDA DELANTERA</p>	<p>PÁG.N° 36</p>
					
<p>FIGURA N° 26: RUEDA TRASERA</p>	<p>PÁG.N° 37-38</p>	<p>FIGURA N° 27: VELOCÍMETRO</p>	<p>PÁG.N° 39</p>	<p>FIGURA N° 28: FAROLA</p>	<p>PÁG.N° 40</p>

INDICE GRAFICOS

<p>FIGURA N° 29: DIRECCIONAL DELANTERA</p>	<p>PÁG.N° . 41</p>	<p>FIGURA N° 30: CUBIERTAS Y TAPAS LATERALES</p>	<p>PÁG.N° . 42-43</p>	<p>FIGURA N° 31: GUARDABARRO DELANTERO</p>	<p>PÁG.N° . 44</p>
<p>FIGURA N° 32: GUARDABARRO TRASERO</p>	<p>PÁG.N° . 45</p>	<p>FIGURA N° 33: SUSPENSIÓN DELANTERA</p>	<p>PÁG.N° . 46-47-48</p>	<p>FIGURA N° 34: STOP</p>	<p>PÁG.N° . 49</p>

INDICE GRAFICOS

<p>FIGURA N° 35: EQUIPO ELÉCTRICO</p>	<p>PÁG.N° 50-51</p>	<p>FIGURA N° 36: BRAZO OSCILANTE / AMORTIGUADOR</p>	<p>PÁG.N° 52</p>	<p>FIGURA N° 37: CALIPER DELANTERO</p>	<p>PÁG.N° 53-54</p>
<p>FIGURA N° 38: BOMBA FRENO TRASERO</p>	<p>PÁG.N° 55-56</p>	<p>FIGURA N° 39: CALIPER TRASERO</p>	<p>PÁG.N° 57</p>	<p>FIGURA N° 40: HERRAMIENTA / ACCESORIO</p>	<p>PÁG.N° 58</p>

INDICE GRAFICOS

<p>FIGURA N° 41: PARTES SIN PINTAR</p>	<p>PÁG.N° . 59</p>	<p>FIGURA N° 42: CALCOMANÍAS</p>	<p>PÁG.N° . 60-61-62</p>	<p>FIGURA N° 43: CALCOMANÍAS APACHE RACING 200 4V</p>	<p>PÁG.N° . 63</p>
<p>FIGURA N° 44: CALCOMANÍAS NEGRO MATE CALCA AZUL</p>	<p>PÁG.N° . 64</p>	<p>FIGURA N° 45: CALCOMANÍAS APACHE 200 EE MIAMI BLUE MY24</p>	<p>PÁG.N° . 65</p>	<p>FIGURA N° 46: APACHE 200 4V GRIS CARBONO MIAMI BLUE MY25</p>	<p>PÁG.N° . 66</p>

INDICE GRAFICOS

<p>FIGURA N° 47: APACHE 200 4V NEGRO NEBULOSA VERDE MY25</p>	<p>PÁG.N° . 67</p>	





















FIGURA N°6: CUBIERTA CLUTCH

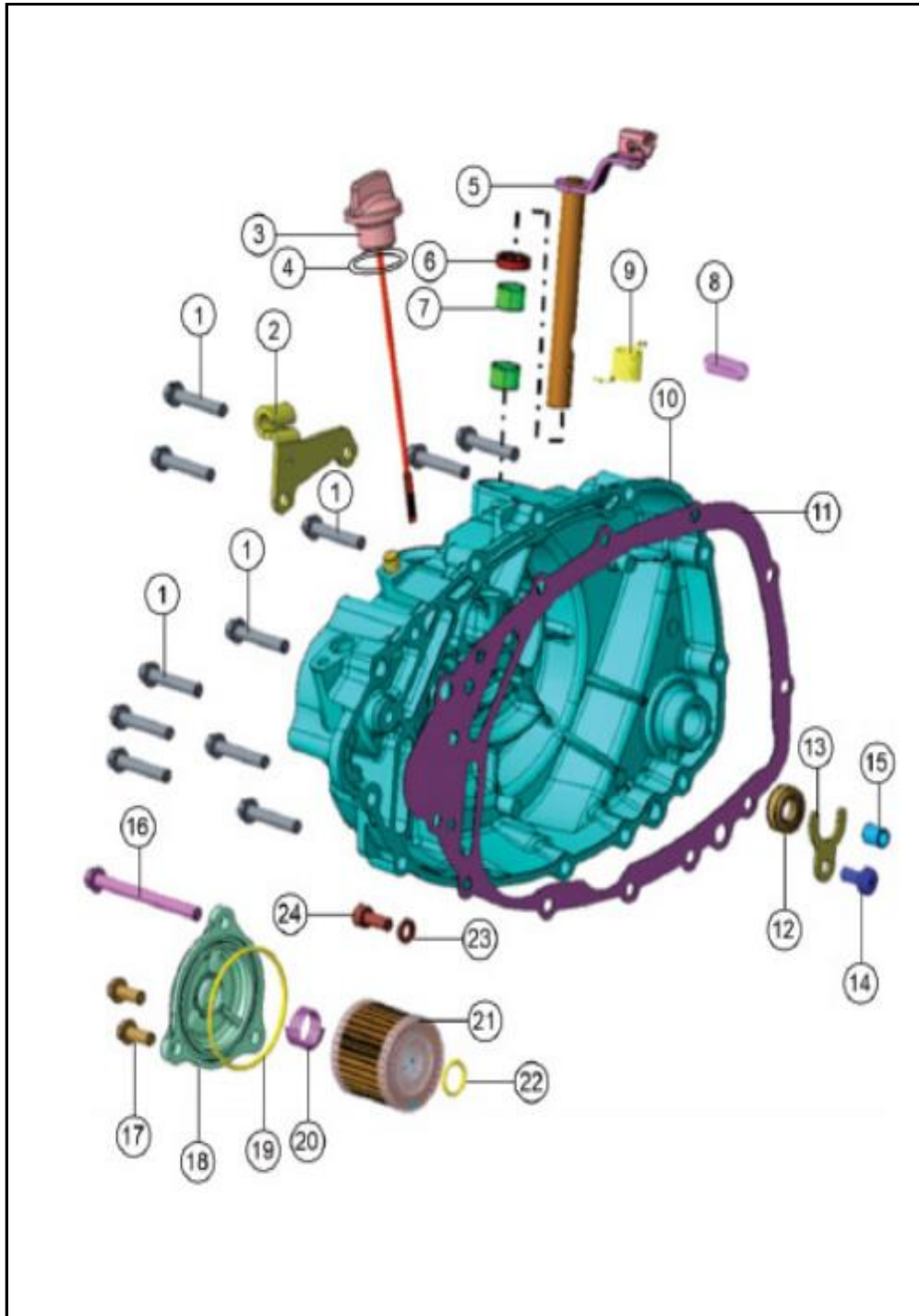


FIG. No.	PARTE N°	DESCRIPCIÓN	CANT.	SAP
1	N5200170	TORNILLO M6X35	11	10079713
2	M7070330	GUÍA PARA CABLE CLUTCH	1	10080254
3	N9081280	TAPÓN ACEITE	1	10082206
4	M1080400	ORING 16.8X3.1	1	10082180
5	M7070350	LEVA INTERNA CLUTCH	1	10080082
6	M7200490	RETEN LEVA 12X18X4	1	10080576
7	M7200510	CANASTILLA 12X15X10	2	10082182
8	M7200500	PIN	1	10079677
9	M7070380	RESORTE LEVA CLUTCH	1	10080366
10	N9030230	CUBIERTA CLUTCH	1	10081516
11	N9030250	EMPAQUE CUBIERTA CLUTCH	1	10078233
12	N2200550	RETEN CIGÜEÑAL DER.	1	10080113
13	N9080670	PLATINA RETEN EJE CRANC	1	10082835
14	0331748	TORNILLO M6X16	1	10080263
15	0074010	PIN	2	10079453
16	M1200440	TORNILLO MOTOR M6X75	1	10080234
17	M1200520	TORNILLO M6X16	2	10082181
18	M70809607D	TAPA FILTRO DE ACEITE	1	10080390
19	M1080600	ORING FILTRO DE ACEITE	1	10078365
20	M1080620	RESORTE FILTRO DE ACEITE	1	10079658
21	M1080540	FILTRO DE ACEITE	1	10078109
22	M1080590	ORING FILTRO 13X2	1	10080717
23	8200130	ARANDELA 6.5X11X1.6	1	10079618
24	M1200790	TORNILLO HEXAGONAL M6X16	1	10081570



FIGURA N°7A: CLUTCH 2.0 CON SLIPPER CLUTCH

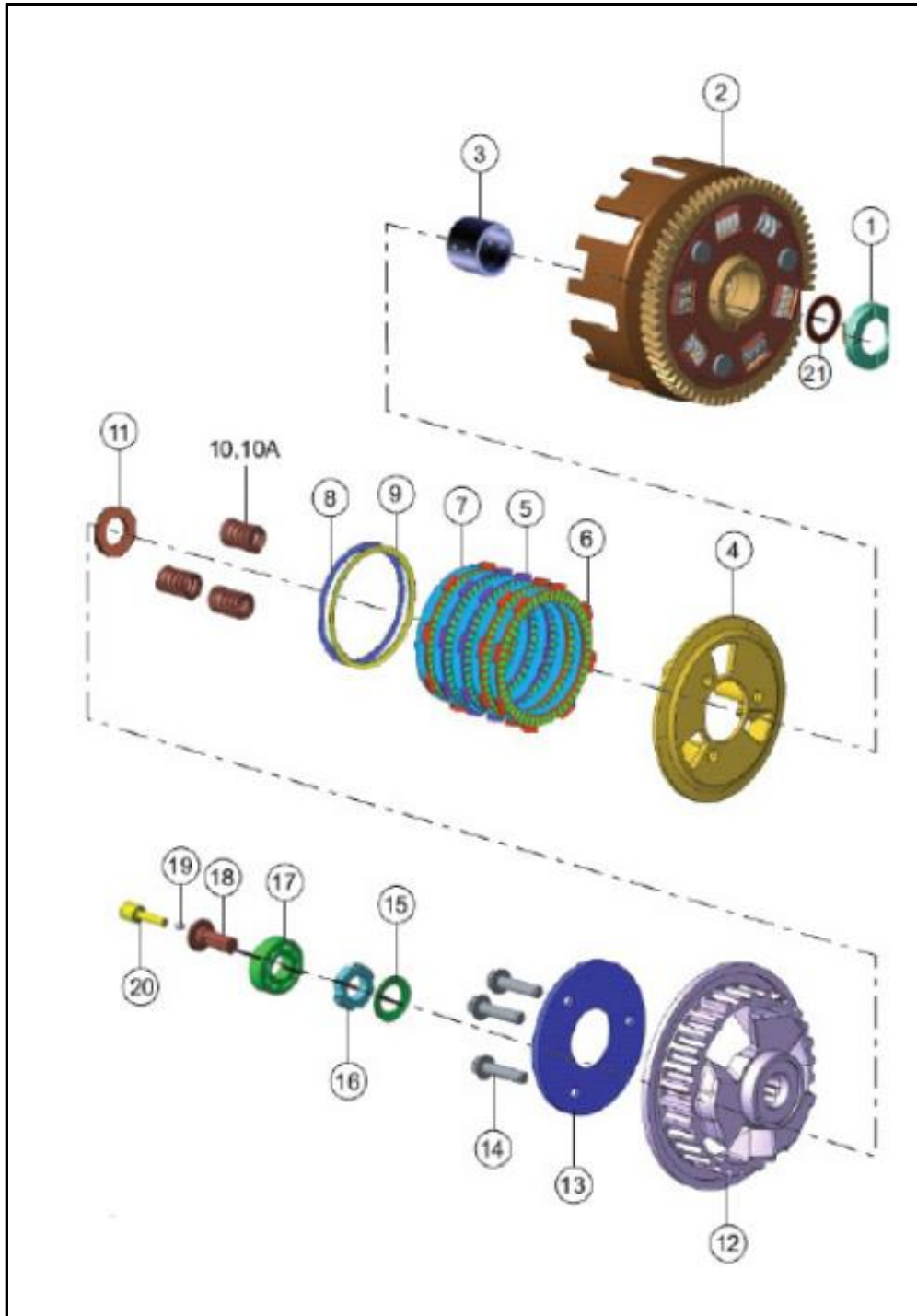


FIG. No.	PARTE N°	DESCRIPCIÓN	CANT.	SAP
1	NF080030	RETEN CORONA CLUTCH	1	10081024
2	NF070030	CORONA CLUTCH	1	10078631
3	NF080040	BUJE	1	10081025
4	NF070060	PORTA RESORTES	1	10081022
5	N9070310	DISCOS CLUTCH (EMPAQUE X1 UNIDAD)	2	10084948
6	N9070190	DISCOS CLUTCH	3	10085631
7	NF070050	SEP. DISCOS CLUTCH (HOMOL. CON NF070130 )	5	10080838
8	NF070100	ARANDELA ANTIBRINCO	1	10081164
9	NF070090	RESORTE ANTIBRINCO	1	10081163
10	NF070170	RESORTE PRESION CLUTCH	3	10085632
11	M7070240	ARANDELA ESPACIADORA CLUTCH	1	10080253
12	NF070040	CORONA INTERNA CLUTCH	1	10081162
13	NF070080	PORTA DISCOS CLUTCH	1	10081023
14	N2200500	TORNILLO M6X25	3	10079690
15	M7070110	ARANDELA	1	10079667
16	M7070100	TUERCA	1	10080577
17	M1200380	RODAMIENTO BOLAS 15X32X9	1	10080509
18	M7070120	PIN ADAPTADOR CLUTCH	1	10080282
19	420404000	BALIN 3/16	1	10081362
20	M7070150	PIN EMPUJADOR CLUTCH	1	10080725
21	M7200460	ARANDELA	1	10079535
22	NF070130	KIT CLUTCH COMPL.(Fig.4,5,6,7,8,9,10,12,13,14)	1	10085631

FIGURA N°8: CUBIERTA VOLANTE / VOLANTE

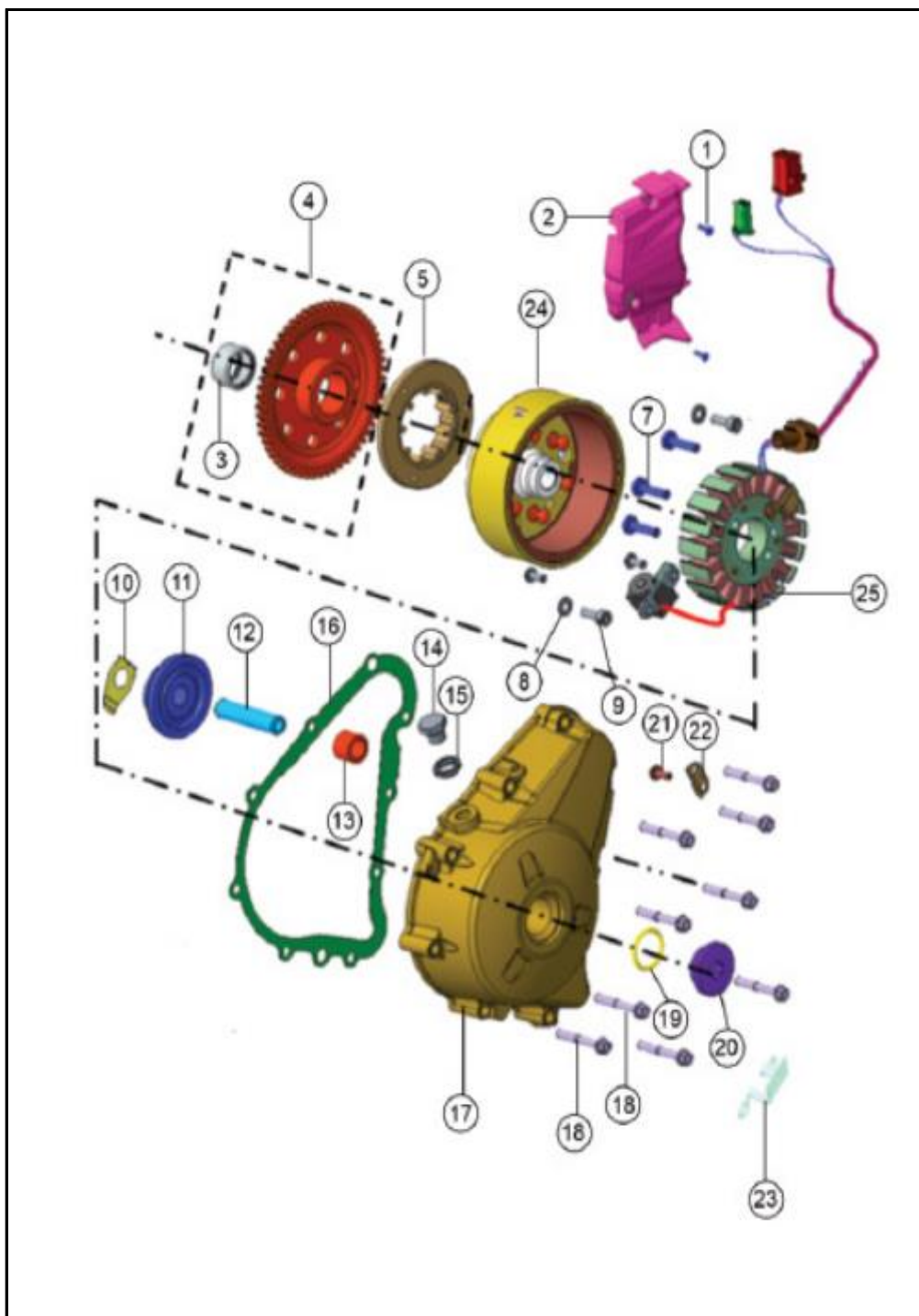


FIG. No.	PARTE N°	DESCRIPCIÓN	CANT.	SAP
1	M1200670	TORNILLO TAPA PIÑÓN M6X20	2	10081085
2	N9081170	TAPA PIÑÓN	1	10082836
3	M1200170	RODAMIENTO PIÑÓN	1	10081466
4	M1080480	PIÑÓN ARRANQUE	1	10079657
5	R1060110	CLUTCH DE UNA VÍA	1	10078275
7	M7200740	TORNILLO M6X30	3	10080257
8	P1200050	ARANDELA 6.5	3	10079942
9	M1200790	TORNILLO HEXAGONAL M6X16	3	10081570
10	N9080440	PLATINA TOP PIÑÓN ARRANQUE	1	10080318
11	M1080460	PIÑÓN BENDIX DE ARRANQUE	1	10079854
12	M1080430	EJE MOTOR ARRANQUE	1	10080713
13	M1080490	BUJE PIÑÓN BENDIX	1	10080714
14	N2081680	TAPÓN	1	10078569
15	M1080420	ARANDELA TAPÓN ACEITE	1	10079656
16	N9030320	EMPAQUE TAPA VOLANTE	1	10078180
17	N9030330	TAPA VOLANTE	1	10081514
18	M7200700	TORNILLO TAPA VOLANTE M6X40	9	10079678
19	N2081690	ORING TAPÓN DE TAPA VOLANTE 23X3	1	10078710
20	M7080980	TAPÓN TAPA VOLANTE	1	10078466
21	0331708	TORNILLO M5X12	4	10081043
22	M1070100	PLATINA SEGURO VOLANTE	1	10079852
23	N9081710	PLATINA ABRAZADERA	1	10080972
24	N9325220	VOLANTE	1	10081153
25	N9325210	PLATO DE BOBINAS	1	10078644
26	N9060660	VOLANTE COMPLETA (COMPLETA)	1	10080205













FIGURA N°12: CARBURADOR HASTA MODELO 2020 (1/2)

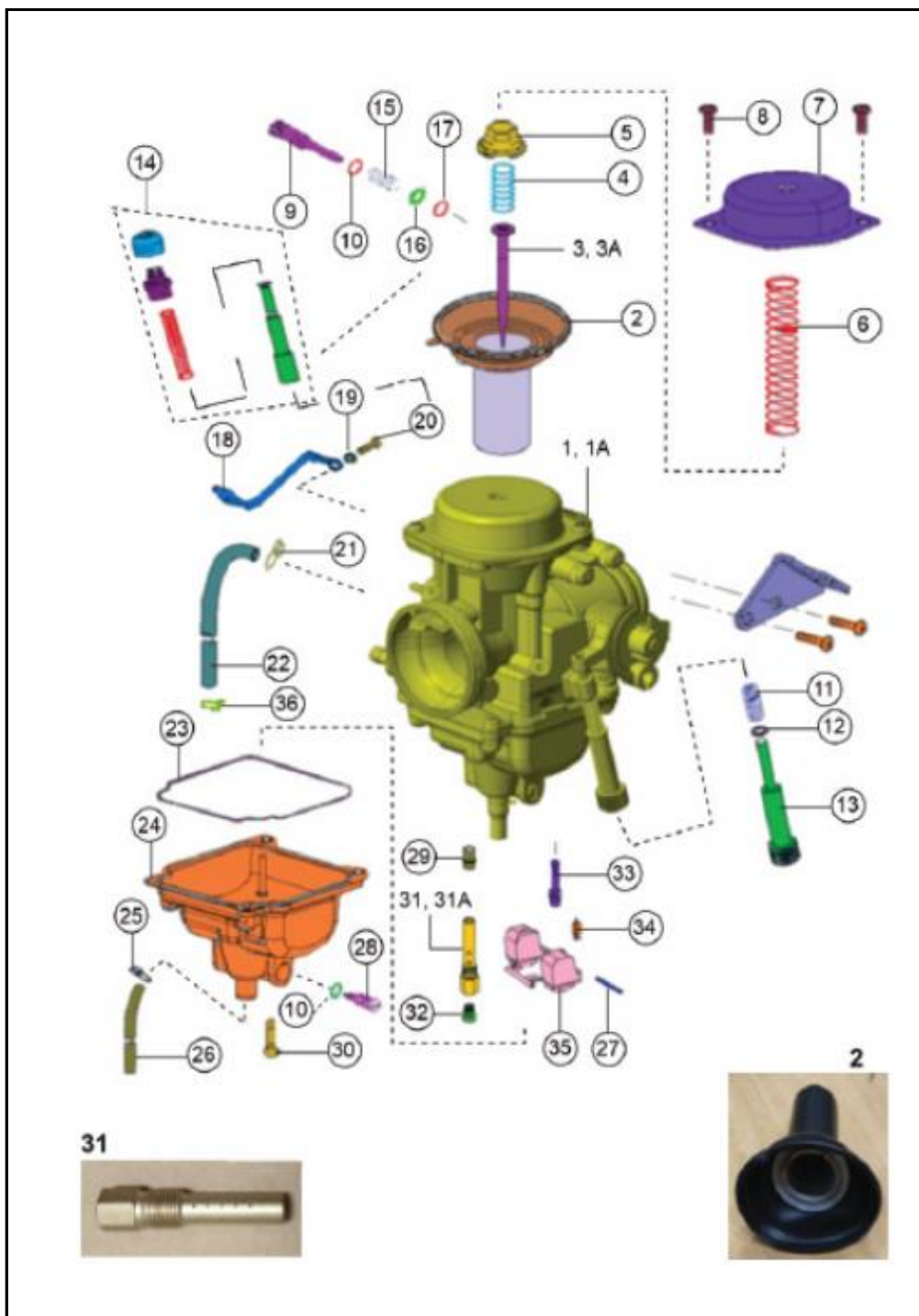


FIG. No.	PARTE N°	DESCRIPCIÓN	CANT.	SAP
1	N9041980	CARBURADOR COMPLETO (BSIII- HASTA 2020)	1	10078488
2	N9324980	DIAFRAGMA	1	10080507
3	N9324970	AGUJA CARBURADOR (BSIII)	1	10078760
3B	N9326150	AGUJA CARBURADOR (EURO III VER.ACTUAL)	1	10080131
4	N9325140	RESORTE AGUJA	1	10081015
5	N9324990	RETENEDOR	1	10081013
6	N9325010	RESORTE DIAFRAGMA	1	10078772
7	N9324900	TAPA DIAFRAGMA DE CARBURADOR	1	10079764
8	N9324880	TORNILLO TAPA DIAFRAGMA	2	10079763
9	N9324870	TORNILLO PILOTO AIRE	1	10079933
10	N9325100	O RING	2	10079767
11	N9325000	RESORTE	1	10080833
12	N9325160	ARANDELA	1	10079769
13	N9325070	TORNILLO AJUSTADOR MÍNIMAS	1	10081014
14	N9324890	VÁLVULA DE CHOKE	1	10082212
15	N9325090	RESORTE	1	10081151
16	N9325150	ARANDELA	1	10081016
17	N9325030	O RING	1	10079765
18	N9325180	LEVA DE CHOKE	1	10080458
19	N9325800	ARANDELA	1	10079937
20	N9325810	TORNILLO LEVA DE CHOKE	1	10081019
21	N9325130	ABRAZADERA	2	10079768



FIGURA N°12A: CARBURADOR MODELO ACTUAL DESDE 2021 (1/2)

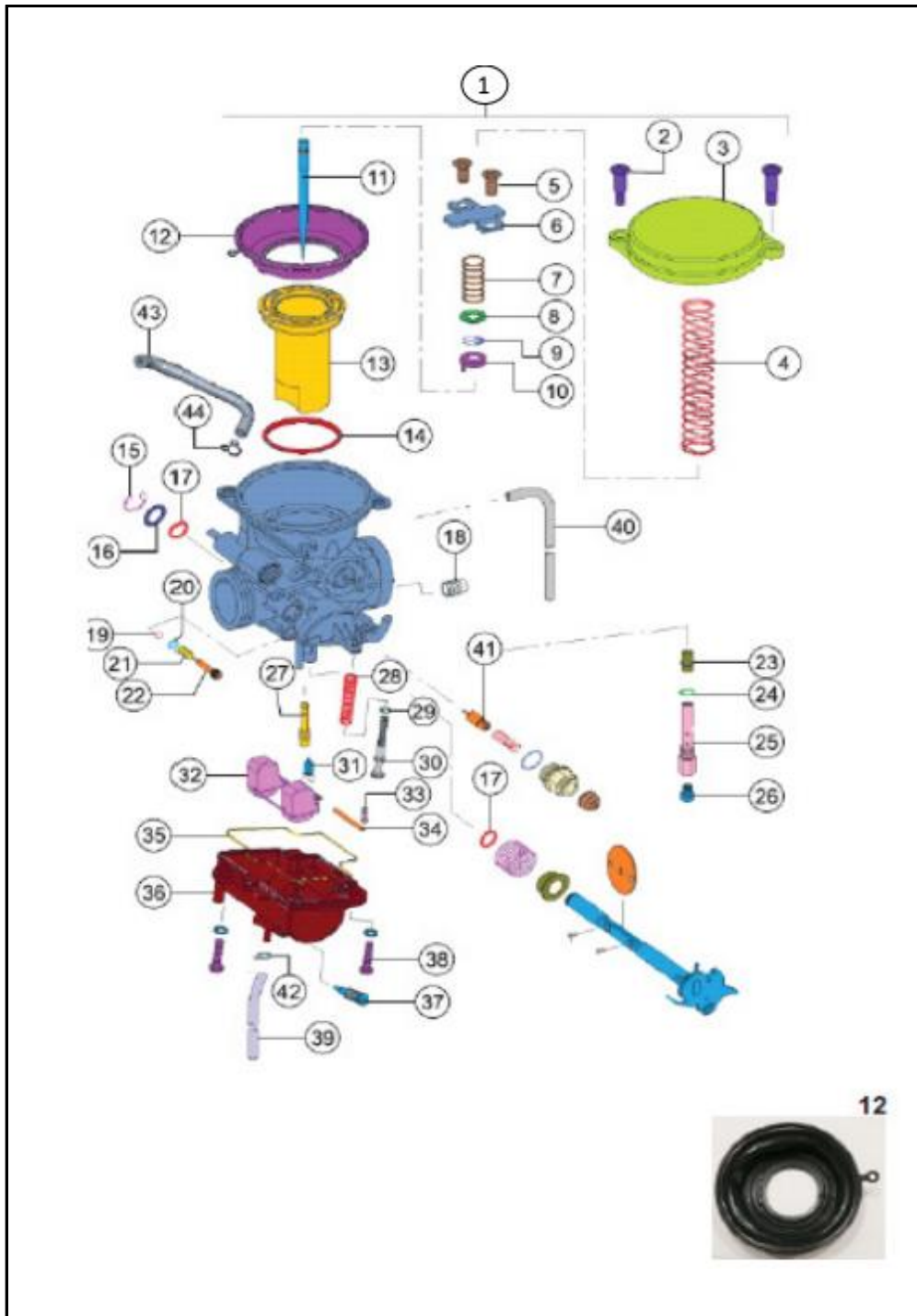


FIG. No.	PARTE N°	DESCRIPCIÓN	CANT.	SAP
1	NF040580	CARBURADOR	1	10079305
2	M1040530	TORNILLO TAPA DIAFRAGMA	2	10080705
3	M1040190	TAPA DIAFRAGMA CARBURADOR	1	10080421
4	M1040200	RESORTE DIAFRAGMA	1	10080927
5	M1040760	TORNILLO TAPA CARBURADOR	2	10080708
6	M1040910	PLATINA SOPORTE AGUJA CARB.	1	10079851
7	M1040770	RESORTE AGUJA CORTINA	1	10080709
8	M1040780	ARANDELA PLASTICA AGUJA	1	10080710
9	M1040250	PIN AGUJA CORTINA CARB.	1	10080167
10	-----	ANILLO AGUJA CORTINA CARB.	1	
11	N9326150	AGUJA CARBURADOR	1	10080131
12	M1040220	DIAFRAGMA CARBURADOR	1	10078540
13	-----	CORTINA CARBURADOR	1	
14	M1040800	ANILLO CORTINA CARB.	1	10080107
15	-----	PIN ARANDELA	1	
16	-----	ARANDELA CARBURADOR	1	
17	-----	O RING CARBURADOR	2	
18	-----	SURTIDOR DE AIRE #145	1	
19	M1040430	O RING AGUJA AIRE CARBURADOR	1	10079846
20	M1040420	ARANDELA AGUJA DE AIRE	1	10080372
21	M1040410	RESORTE AGUJA DE AIRE	1	10079845
22	-----	TORNILLO AIRE CARB.	1	
23	-----	DIFUSOR	1	
24	M1040810	O RIN DIFUSOR	1	10079850
25	-----	BASE BOQUEREL DE ALTAS	1	











FIGURA N°16: TANQUE DE GASOLINA

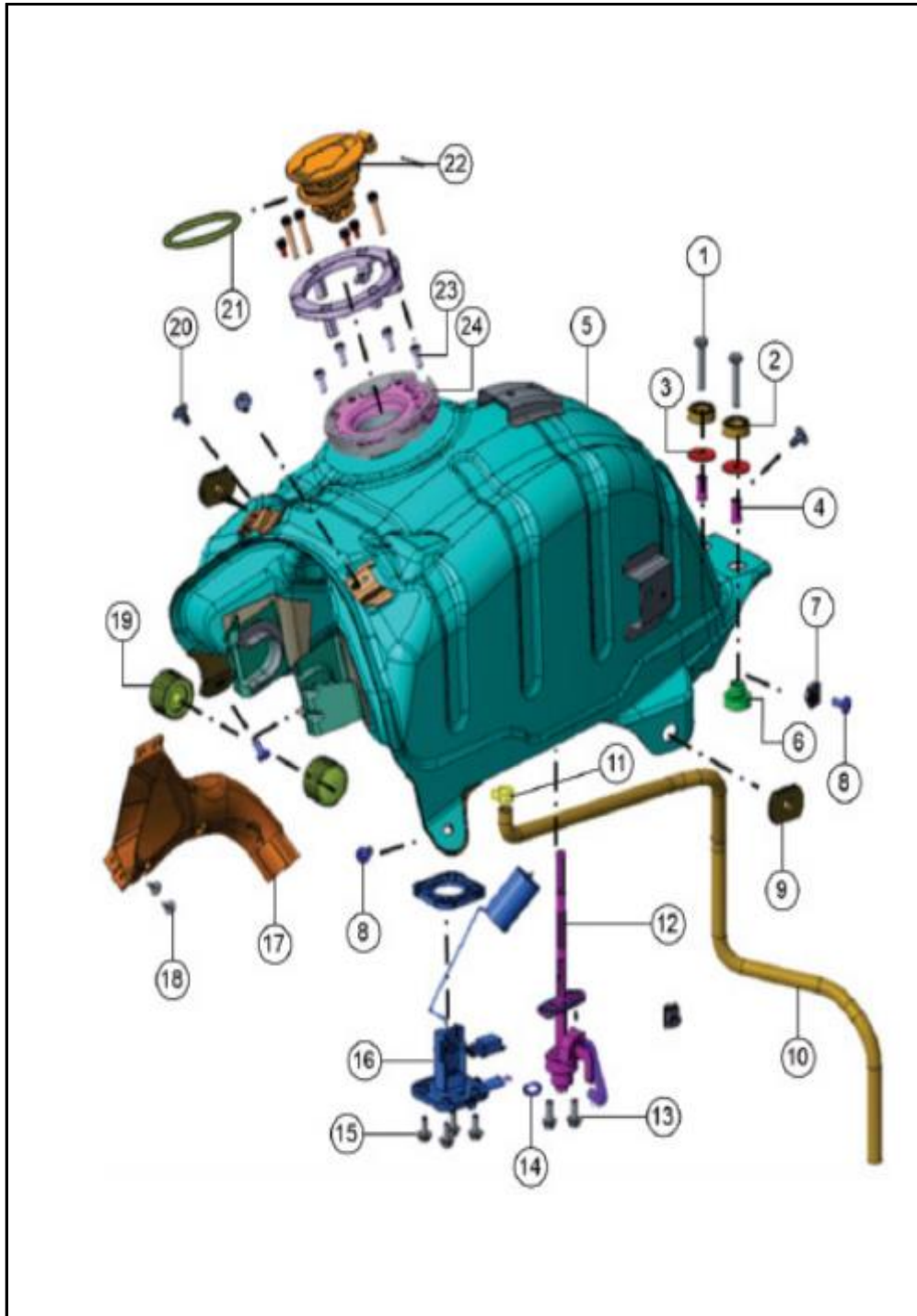


FIG. No.	PARTE N°	DESCRIPCIÓN	CANT.	SAP
1	K200540	TORNILLO M6X38	2	10081582
2	N3140170	ANTIVIBRANTE	2	10079696
3	0335876	ANTIVIBRANTE 6.5X24	2	10080855
4	N3140150	BUJE	2	10079694
5	N91412700D	TANQUE GASOLINA	1	10080153
5A	N9141270	TANQUE GASOLINA	1	10079065
6	N3140160	ANTIVIBRANTE	2	10079695
7	S1200700	TUERCA PASTILLA M6	2	10081172
8	P3200010	TORNILLO M6X12	7	10079775
9	K122810	ANTIVIBRANTE LATERAL TANQUE	2	10079630
10	N3140520	MANGUERA DRENAJE	1	10082231
11	R2040400	ABRAZADERA	1	10080477
12	N9141280	GRIFO GASOLINA	1	10078559
13	N3200220	TORNILLO M6X1.25X16	2	10082722
14	N3140120	EMPAQUE GRIFO DE GASOLINA	2	10079478
15	R1200380	TORNILLO M5X14	4	10079782
16	N9162200	MEDIDOR GASOLINA	1	10080544
17	N9180790	CUBIERTA TANQUE	1	10081244
18	N3200340	TORNILLO	2	10081096
19	N2140060	ANTIVIBRANTE DELANTERO TANQUE	2	10078493
20	N7201300	REMACHE PLÁSTICO	4	10080293
21	N9200550	ORING	1	10080820
22	N9141340	TAPA TANQUE	1	10081241
23	0331708	TORNILLO M5X12	4	10081043
24	N9141359	SOPORTE TAPA TANQUE	1	10079584





FIGURA N°19: CHASIS

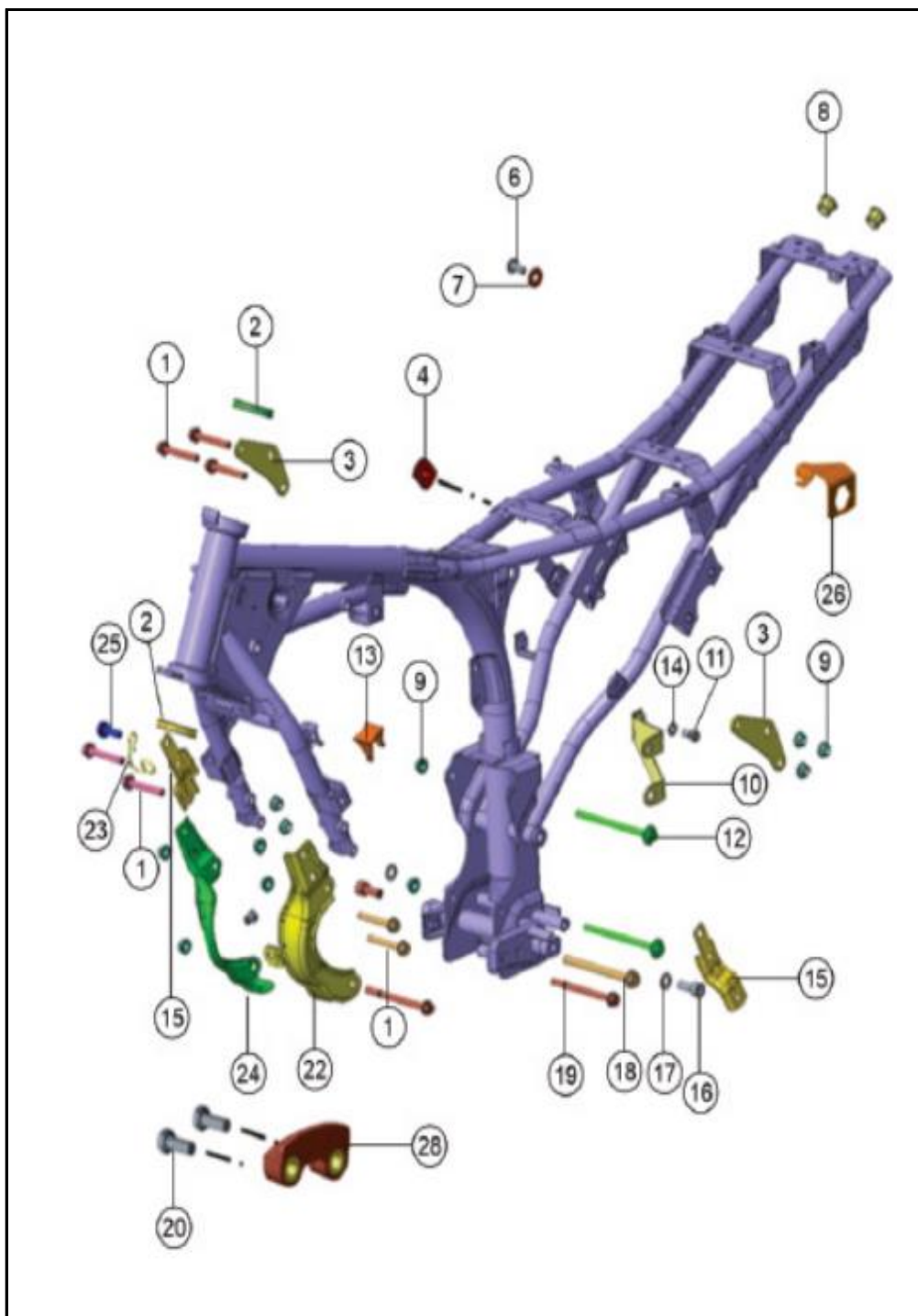


FIG. No.	PARTE N°	DESCRIPCIÓN	CANT.	SAP
1	M7200070	TORNILLO PASADOR MOTOR M8X55	4	10079863
1A	N8200040	TORNILLO PASADOR MOTOR M8X65 (VER.ACT.)	4	10081227
2	N9101470	CUNA DIRECCIÓN CHASIS INF.	2	10080977
4	K122810	ANTIVIBRANTE LATERAL TANQUE	1	10079630
8	N3120410	TAPÓN CHASIS	2	10082184
9	M1200890	TUERCA M8X1.2	8	10079666
10	N9127360	SOPORTE FILTRO AIRE	1	10081372
11	0331058	TORNILLO M8X16	1	0331058
12	M1200120	TORNILLO PASADOR MOTOR M8X120	2	10080246
13	N9123750	JEBE	2	10083869
14	G5200490	ARANDELA 8.5X16X1.2	1	10079629
15	N9127420	PLATINA CHASIS	2	10080446
16	N9200250	TORNILLO ALLEN M10X25	2	10079932
17	0335528	ARANDELA 10.5X18X1.6	2	10079795
18	N5200330	TORNILLO HEXAGONAL M8X100	1	10080749
19	N8200050	EJE GATO CENTRAL	1	10080570
22	N9127380	SOPORTE MOTOR IZQ.	1	10078598
22A	N9128840	SOPORTE MOTOR IZQ. (VERSIÓN ACTUAL)	1	10083715
23	N9127670	GUÍA CABLE	1	10081133
24	N9127390	SOPORTE MOTOR DER.	1	10080516
24A	N9128850	SOPORTE MOTOR DER. (VERSIÓN ACTUAL)	1	10083870
25	M1200480	TORNILLO M8X25	1	10079465
26	N9127640	PLATINA SOPORTE SILLÍN	1	10080349
28	N9127850	GUÍA TENSOR CADENA	1	10080808





























FIGURA N°29: DIRECCIONAL DELANTERA

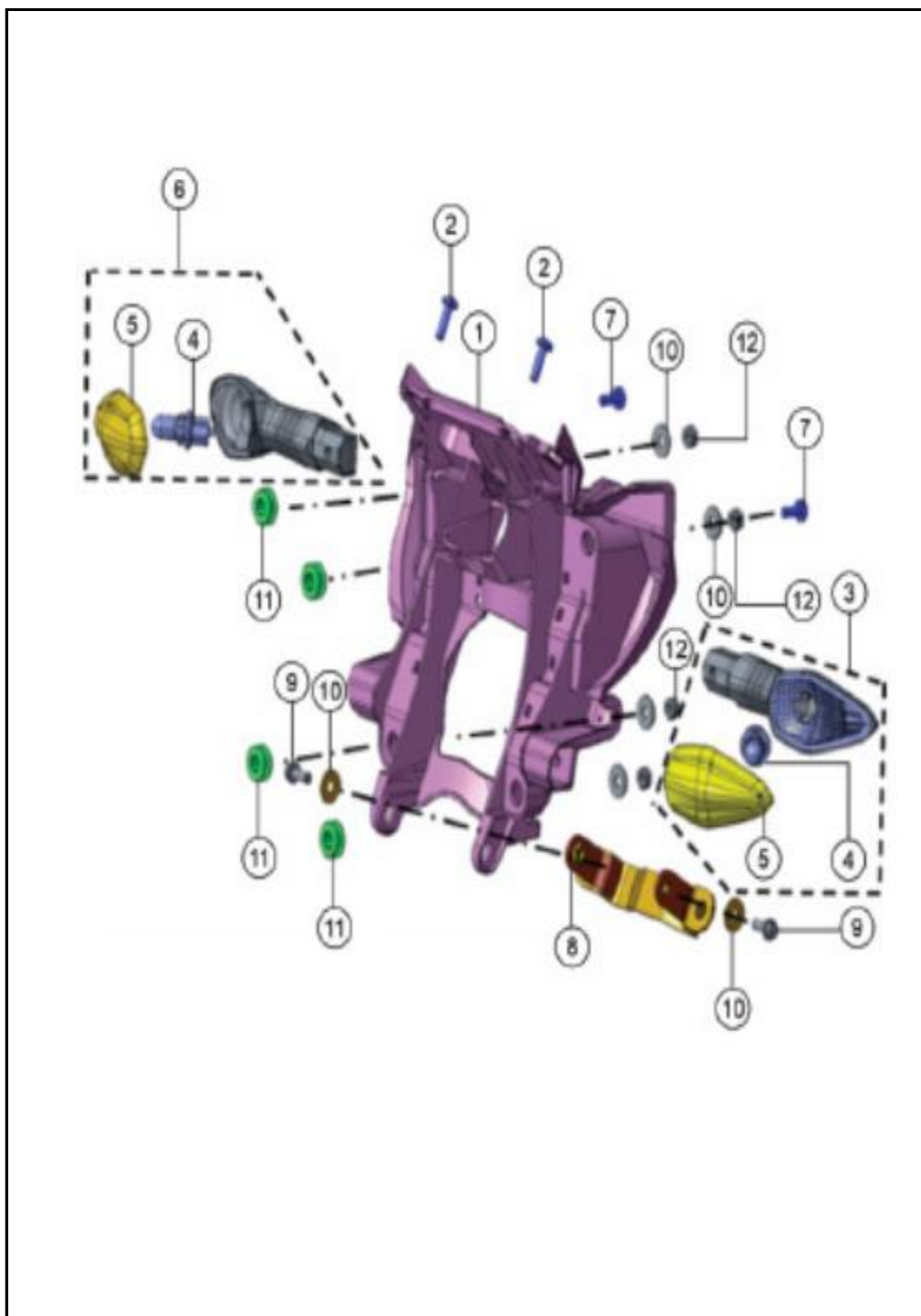


FIG. No.	PARTE N°	DESCRIPCIÓN	CANT.	SAP
1	N9227810	SOPORTE FAROLA	1	10078339
1A	NF223190	SOPORTE FAROLA (VERSIÓN ACTUAL)	1	10083717
2	N5200440	TORNILLO M6X20	2	10079715
3	N9225740	DIRECCIONAL DELANTERA IZQ.	1	10078186
3A	NF223220	DIRECCIONAL DELANTERA IZQ. (VER. ACTUAL)	1	10083718
4	N9162650	BOMBILLO DIRECCIONAL	2	10080195
5	N9325610	LENTE DIRECCIONAL	2	10080835
6	N9225750	DIRECCIONAL DELANTERA DER.	1	10078198
6A	NF223230	DIRECCIONAL DELANTERA DER. (VER. ACTUAL)	1	10083719
7	0332275	TORNILLO M6X16	2	10082650
8	N9227570	PLATINA SOPORTE FAROLA	1	10081489
8A	NF225860	PLATINA SOPORTE FAROLA (VER. ACTUAL)	1	10083790
9	N3200220	TORNILLO M6X1.25X16	2	10082722
10	0335928	ARANDELA 6.5X18	6	10082662
11	N3120130	ANTIVIBRANTE	4	10080275
12	P1200060	TUERCA M6X1	4	10079772



FIGURA N°30: CUBIERTAS Y TAPAS LATERALES (2/2)

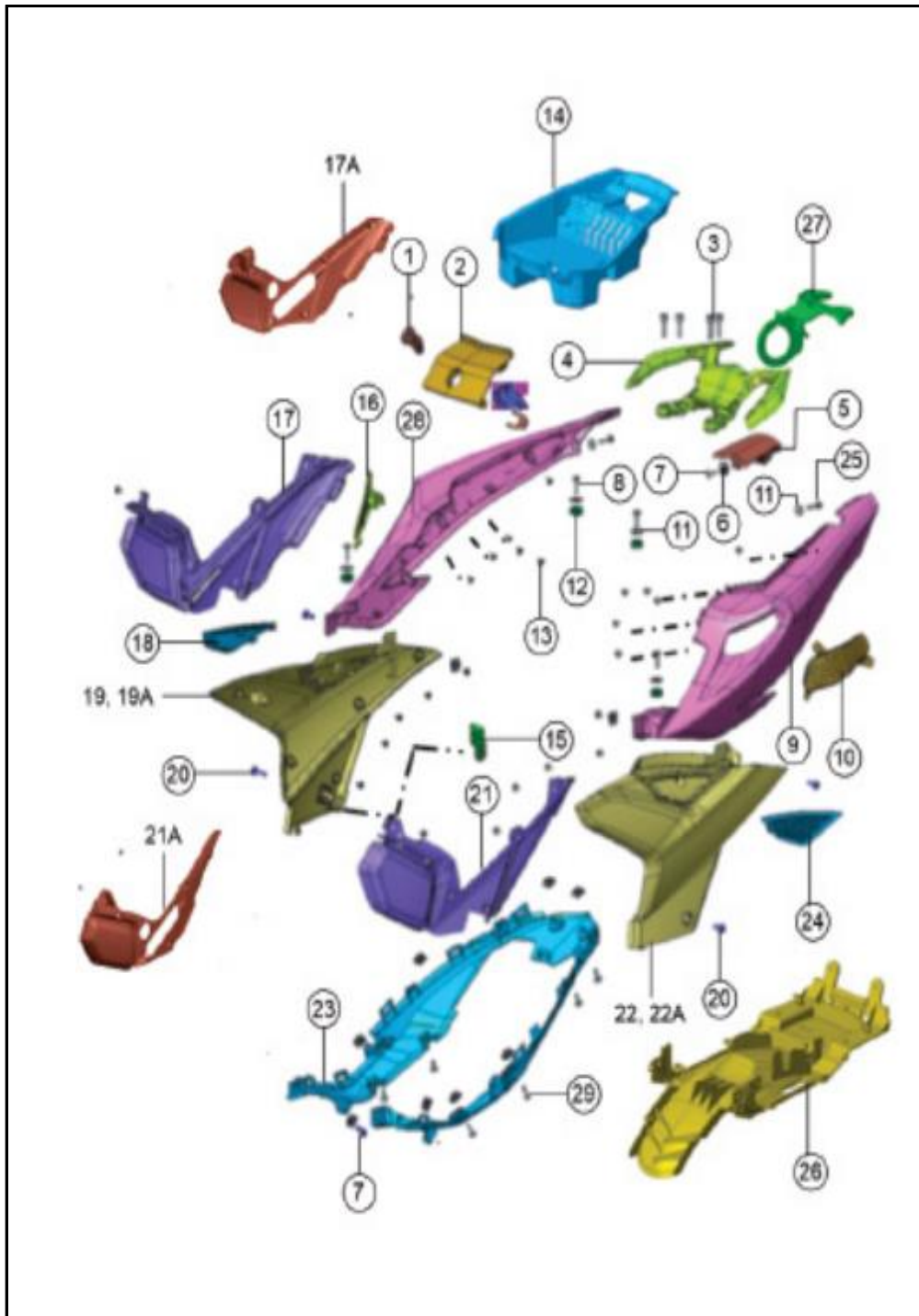


FIG. No.	PARTE N°	DESCRIPCIÓN	CANT.	SAP
21	N9226819	TAPA LATERAL INFERIOR IZQ.	1	10082845
22	N9226209	TAPA LATERAL IZQUIERDA	1	10079009
23	N9226840	CUBIERTA CHASIS TRASERA	1	10078624
24	N9226920	REJILLA TAPA IZQUIERDA	1	10080825
25	420464700	TORNILLO M6X16	6	10081441
26	N9226870	GUARDABARRO TRASERO INTERNO	1	10080496
27	N9127780	SOPORTE CARGADOR MÓVIL	1	10080807
28	N9225969	CUBIERTA SILLÍN DERECHA (SIN PINTAR)	1	10079078
29	N7201300	REMACHE DE PLÁSTICO	4	10080293

FIGURA N°31: GUARDABARRO DELANTERO

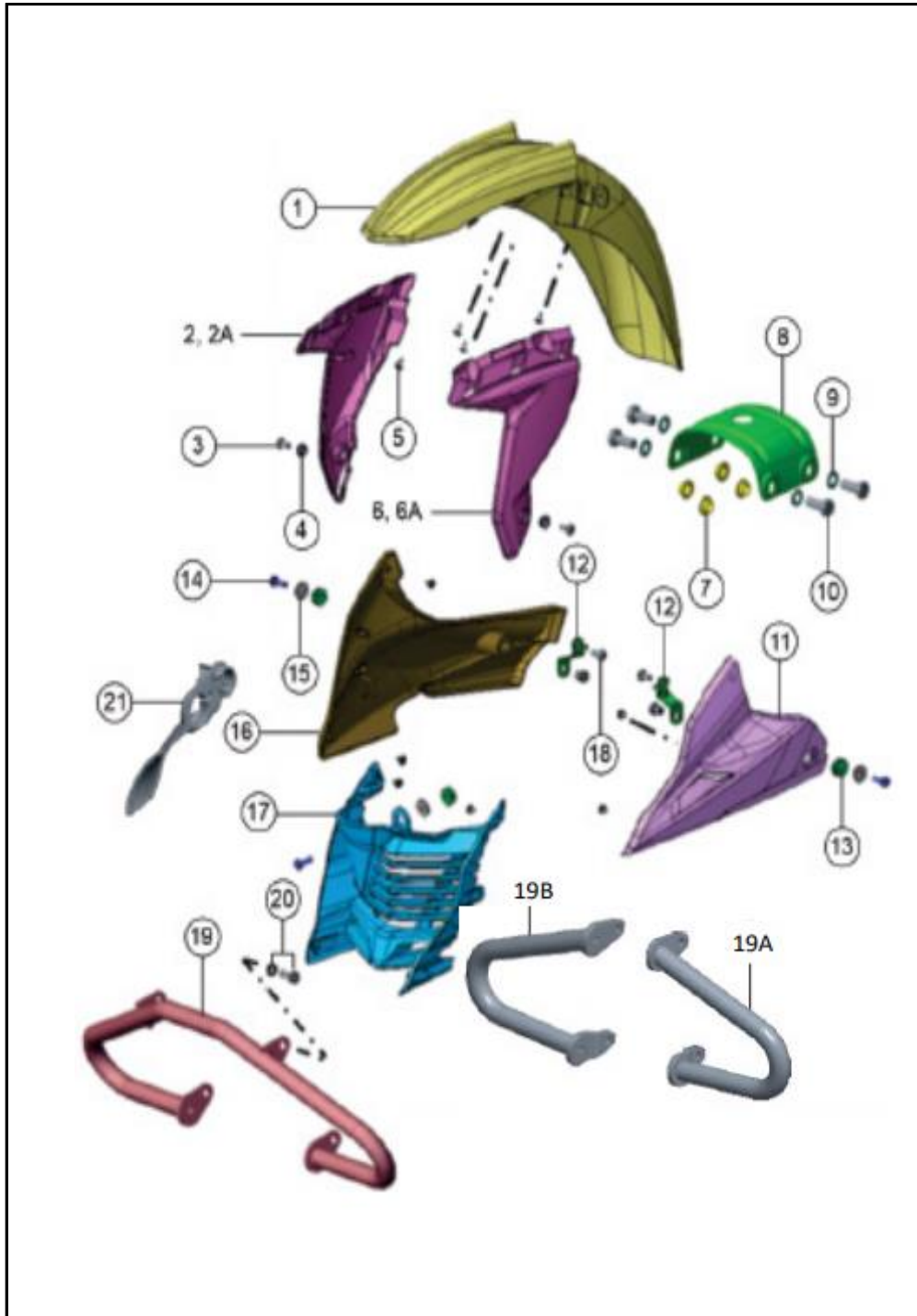


FIG. No.	PARTE N°	DESCRIPCIÓN	CANT.	SAP
1	N9226069	GUARDABARRO DELANTERO (SIN PINTAR)	1	10078262
2	N9226089	COMPL. GUARDABARRO DEL. DER. (SIN PINTAR)	1	10078505
3	P3200010	TORNILLO M6X12	2	10079775
4	R1200260	ARANDELA	2	10079781
5	N3200340	TORNILLO	10	10081096
6	N9226079	COMPL. GUARDABARRO DEL. IZQ. (SIN PINTAR)	1	10078504
7	M7101020	BUJE	4	10079670
8	M7100370	PLATINA SOPORTE GUARDABARRO DEL.	1	10078577
9	0330318	ARANDELA M8	4	10081558
10	420454700	TORNILLO M8X20	4	10079456
11	N9222759	CUBIERTA MOTOR IZQUIERDA (SIN PINTAR)	1	10078325
12	N9227540	SOPORTE DE CUBIERTA DE MOTOR	2	10080428
13	N3120130	ANTIVIBRANTE	3	10080275
14	N5200440	TORNILLO M6X20	3	10079715
15	0335618	ARANDELA 6.5X20	3	10080649
16	N9227869	CUBIERTA MOTOR DERECHA (SIN PINTAR)	1	10078403
17	N9225929	CUBIERTA MOTOR CENTRAL	1	10078529
18	0332275	TORNILLO M6X16	2	10082650
19	N9223280	DEFENSA DELANTERA	1	10081245
19A	NF225950	DEFENSA IZQUIERDA (VERSIÓN ACTUAL)	1	10083721
19B	NF227450	DEFENSA DERECHA (VERSIÓN ACTUAL)	1	10083722
20	0331058	TORNILLO	3	10082646
21	N9229420	PROTECTOR TUBO SILENCIADOR	1	10081005

FIGURA N°32: GUARDABARRO TRASERO

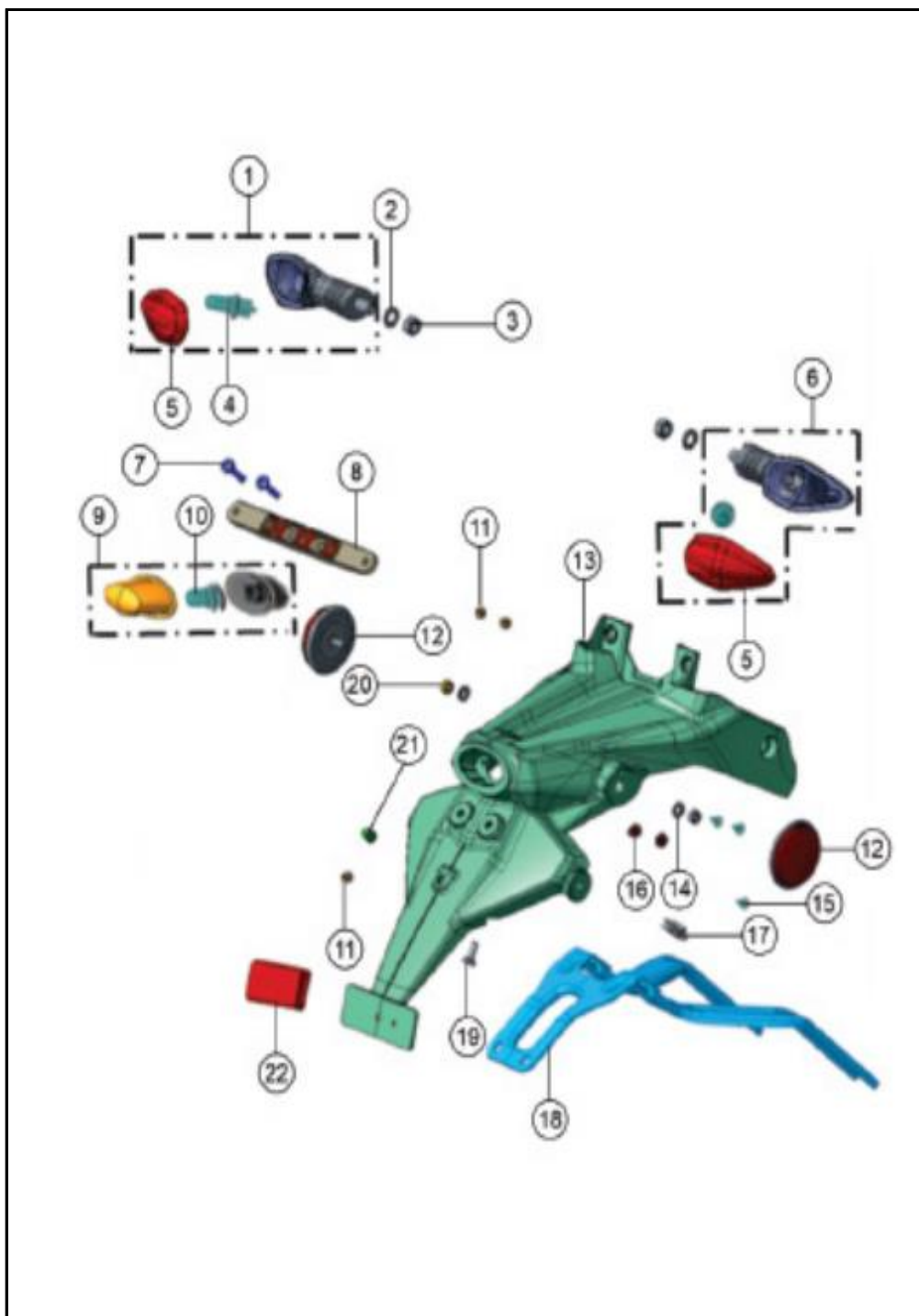


FIG. No.	PARTE N°	DESCRIPCIÓN	CANT.	SAP
1	N9225760	DIRECCIONAL TRASERA IZQ.	1	10078208
2	0330328	ARANDELA M10	2	10080853
3	0334038	TUERCA M10	2	10081175
4	N9162650	BOMBILLO DIRECCIONAL	2	10080195
5	N9325610	LENTE DIRECCIONAL	2	10080835
6	N9225770	DIRECCIONAL TRASERA DER.	1	10078281
7	K200700	TORNILLO M6X25	2	10082675
8	N3220910	PLATINA PORTA PLACA	1	10080354
9	N9220490	LUZ PLACA	1	10078215
10	N4160320	BOMBILLO LUZ PLACA	1	10083510
11	420302700	TUERCA M5	3	10081577
12	N9227200	REFLECTIVO LATERAL	2	10079521
13	N9225850	GUARDABARRO TRASERO	1	10079590
14	0335936	ARANDELA 6.5X13X1	2	10082663
15	N3200340	TORNILLO	3	10081096
16	0334146	TUERCA	2	10081575
17	K3200840	TUERCA PASTILLA TORNILLO M6	2	10080108
18	N9227140	SOPORTE GUARDABARRO TRASERO	1	10081247
19	N2200490	TORNILLO M6X20	2	10079689
20	P1200060	TUERCA M6X1	2	10079772
21	N4221270	ANTIVIBRANTE	1	10080739
22	M7160120	REFLECTIVO	1	10078410

FIGURA N°33 :SUSPENSIÓN DELANTERA (1/3)

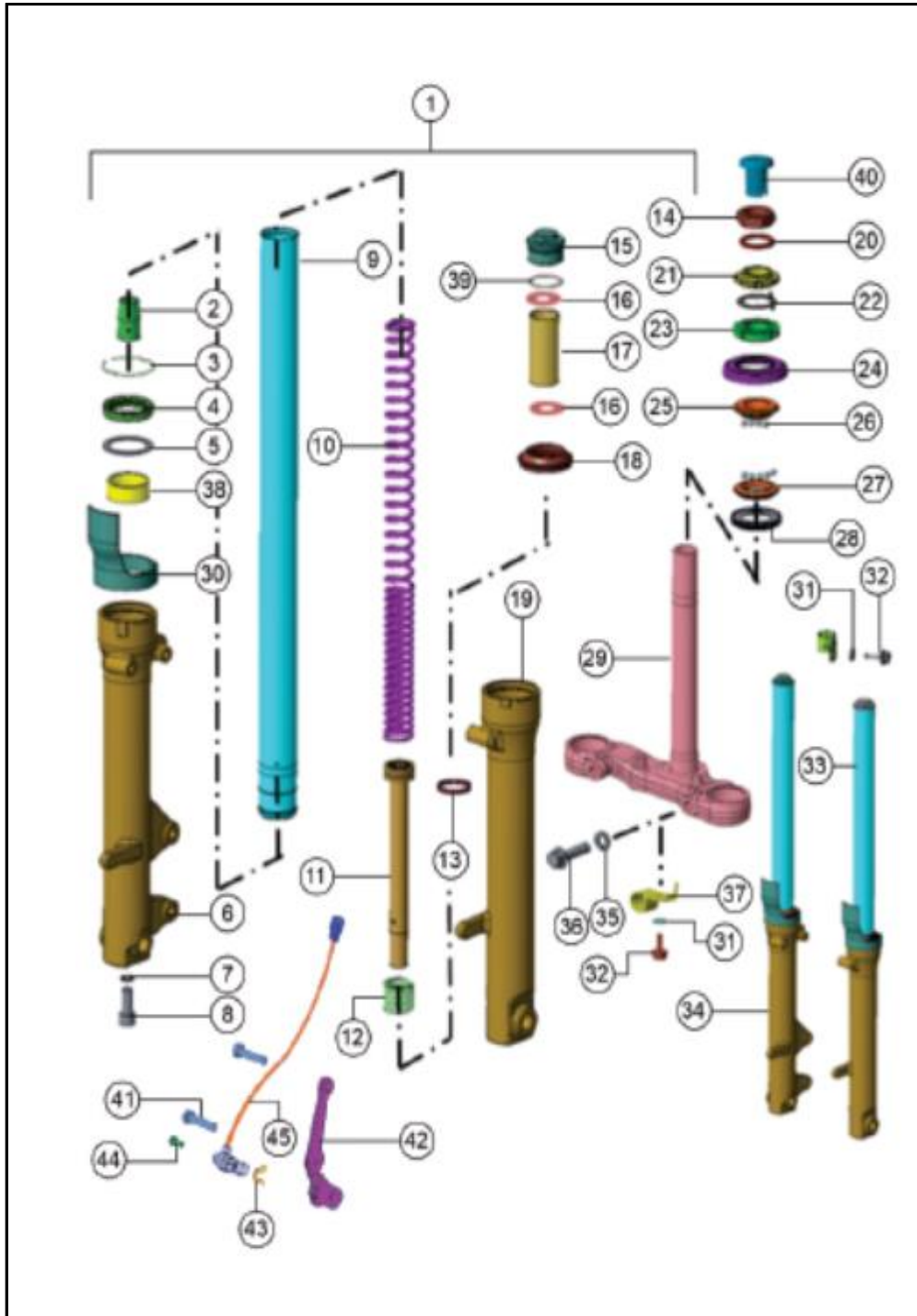


FIG. No.	PARTE N°	DESCRIPCIÓN	CANT.	SAP
2	N9322530	BUJE TAPÓN	2	10081008
2A	NR320060	BUJE TAPÓN (VERSIÓN REGULABLE)	2	10086631
3	N9322480	ORING	2	10080249
3A	NR320130	ORING (VERSIÓN REGULABLE)	2	10086632
4	N9322510	RETEN SUSPENSIÓN	2	10078178
4A	NR320110	RETEN SUSPENSIÓN (VERSIÓN REGULABLE)	2	10086818
5	N9322560	ARANDELA	2	10080828
5A	NR320120	ARANDELA (VERSIÓN REGULABLE)	2	10086797
6	N9101260	BOTELLA SUSPENSIÓN DERECHA	1	10080975
6A	NF100300	BOTELLA SUSPENSIÓN DER. (VER. REGULABLE)	1	10086187
7	G7200070	ARANDELA COBRE SUSPENSIÓN	2	10081044
8	N9200250	TORNILLO ALLEN M10X25	2	10079932
9	N9101270	TUBO TELESCÓPICO	2	10080562
9A	NR320140	TUBO TELESCÓPICO (VERSIÓN REGULABLE)	2	10086633
10	N9322470	RESORTE INTERNO SUSPENSIÓN	2	10082846
11	N9322520	PISTÓN BARRA	2	10081007
11A	NR320080	PISTÓN BARRA (VERSIÓN REGULABLE)	2	10086634
12	N9322580	RESORTE PISTÓN BARRA	2	10081009
13	N9322550	ANILLO RETENEDOR	2	10080827
13A	NR320070	ANILLO RETENEDOR (VERSIÓN REGULABLE)	2	10086635
14	410058700	TUERCA ESPIGA	1	10080164
15	N9101280	TORNILLO TAPÓN BARRA	2	10080554
15A	NF100320	TOR. REGU. TAPÓN BARRA (VER.REGULABLE)	2	10086636

FIGURA N°33: SUSPENSIÓN DELANTERA (2/3)

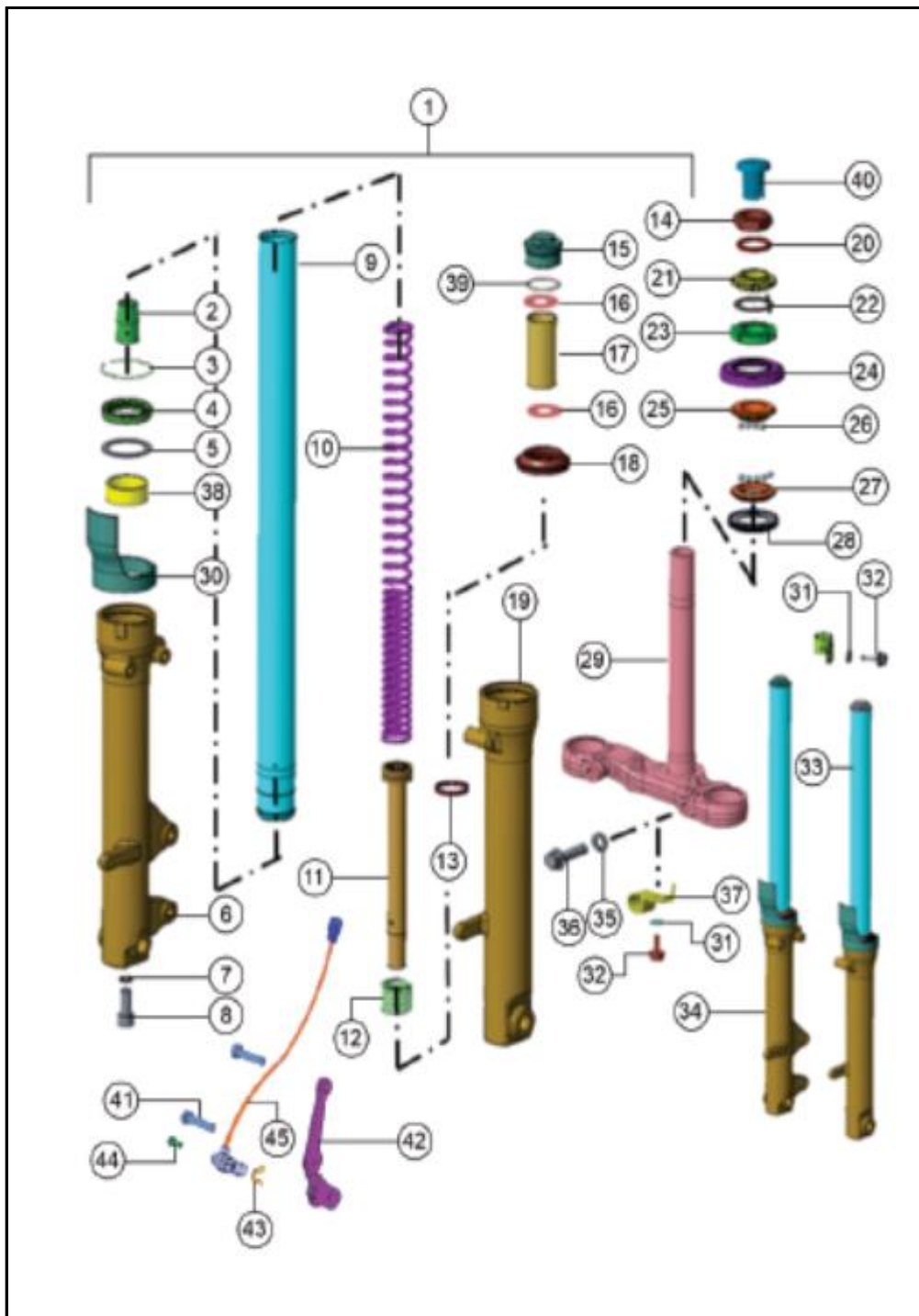


FIG. No.	PARTE N°	DESCRIPCIÓN	CANT.	SAP
16	N9322570	ARANDELA BARRA	4	10080829
16A	NR320120	ARANDELA BARRA (VERSIÓN REGULABLE)	4	10086797
17	N9322590	BUJE BARRA	2	10082847
17A	NR320090	BUJE BARRA (VERSIÓN REGULABLE)	2	10086637
18	N9322490	GUARDAPOLVO SUSPENSIÓN	2	10081149
18A	NR320100	GUARDAPOLVO SUSPENSIÓN (VER.REGULABLE)	2	10086819
19	N9101250	BOTELLA SUSPENSIÓN IZQUIERDA	1	10080974
19A	NF100310	BOTELLA SUSPENSIÓN IZQ. (VER.REGULABLE)	1	10086188
20	410043700	ARANDELA DIRECCIÓN	1	10078741
21	N9101520	PISTA DIRECCIÓN	1	10079916
22	N9101530	CUNA DIRECCIÓN	1	10082239
23	0254088	CONTRATUERCA DIRECCIÓN	1	10080491
23A	K3100800	CONTRATUERCA DIRECCIÓN (VER.REGULABLE)	1	10082693
24	N9101480	GUARDAPOLVO SUSPENSIÓN	1	10079915
25	N9101600	CUNA SUPERIOR	1	10080979
26	K3200450	BALIN DE DIRECCIÓN	36	10080683
27	N9101300	CUNA INFERIOR	1	10080976
28	N9101580	GUARDAPOLVO INFERIOR	1	10080798
29	N9101200	ESPIGA CENTRAL	1	10080586
30	N9101700	PROTECTOR BARRA	2	10078731
30A	NF100290	PROTECTOR BARRA IZQ. (VER.REGULABLE)	1	10086189
30B	NR100020	PROTECTOR BARRA DER. (VER.REGULABLE)	1	10086820

FIGURA N°33: SUSPENSIÓN DELANTERA (3/3)

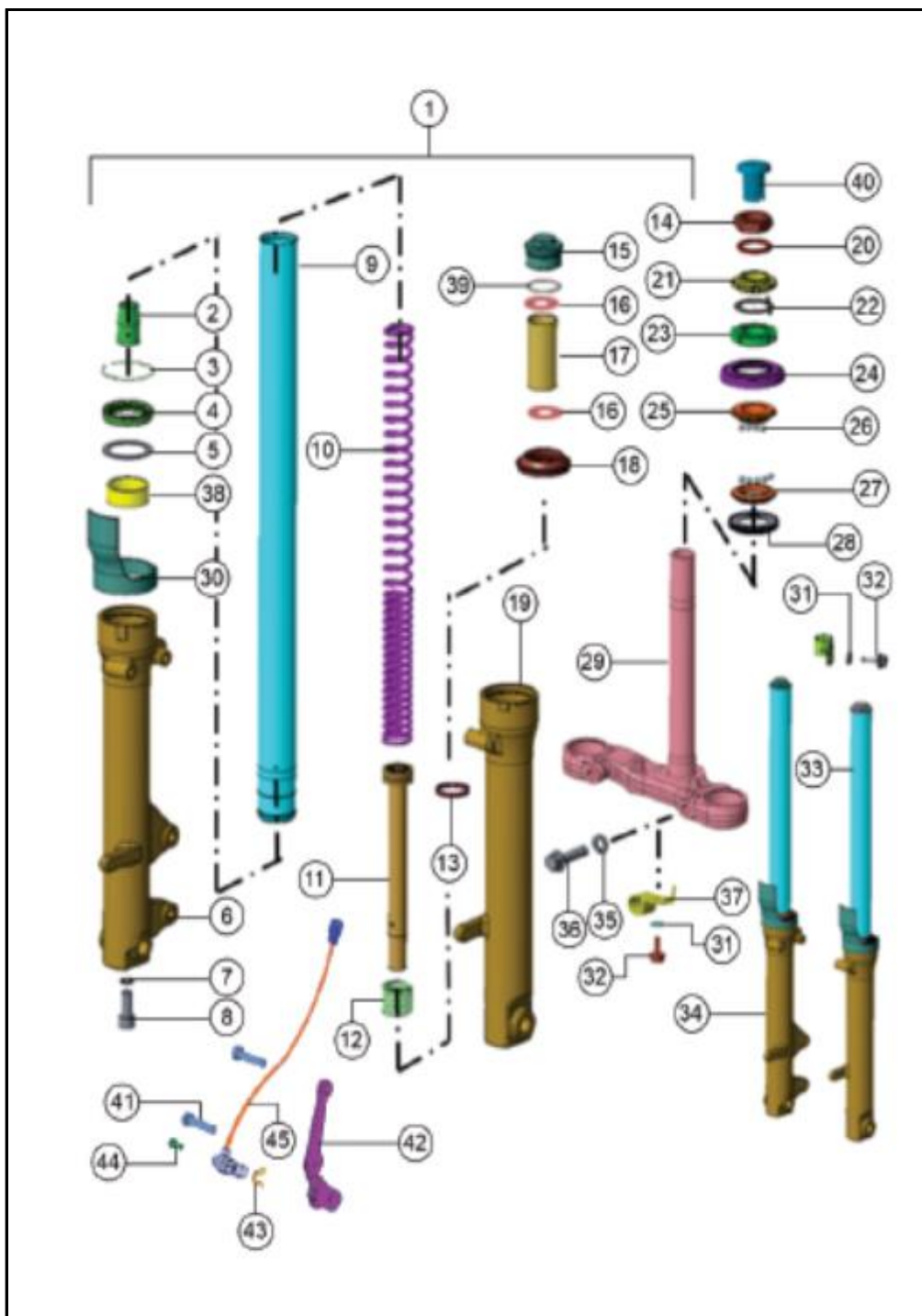


FIG. No.	PARTE N°	DESCRIPCIÓN	CANT.	SAP
31	P1200050	ARANDELA 6.5	2	10079942
32	M1200520	TORNILLO M6X16	2	10082181
33	N9101230	BARRA IZQUIERDA KAYABA	1	10078704
33A	NF100350	BARRA IZQ. SHOWA (VERSIÓN REGULABLE)	1	10085622
34	N9101240	BARRA DERECHA KAYABA	1	10079511
34A	NF100360	BARRA DER. SHOWA (VERSIÓN REGULABLE)	1	10085623
35	0330328	ARANDELA M10	2	10080853
36	R1200160	TORNILLO M10X1.25X40	2	10079779
37	N9114740	ABRAZADERA	1	10080982
38	N9101540	BUJE RETENEDOR	2	10080978
39	N9101290	O RING	2	10080797
40	N9101690	TAPÓN ESPIGA	1	10080980





FIGURA N°35: EQUIPO ELECTRICO (1/2)

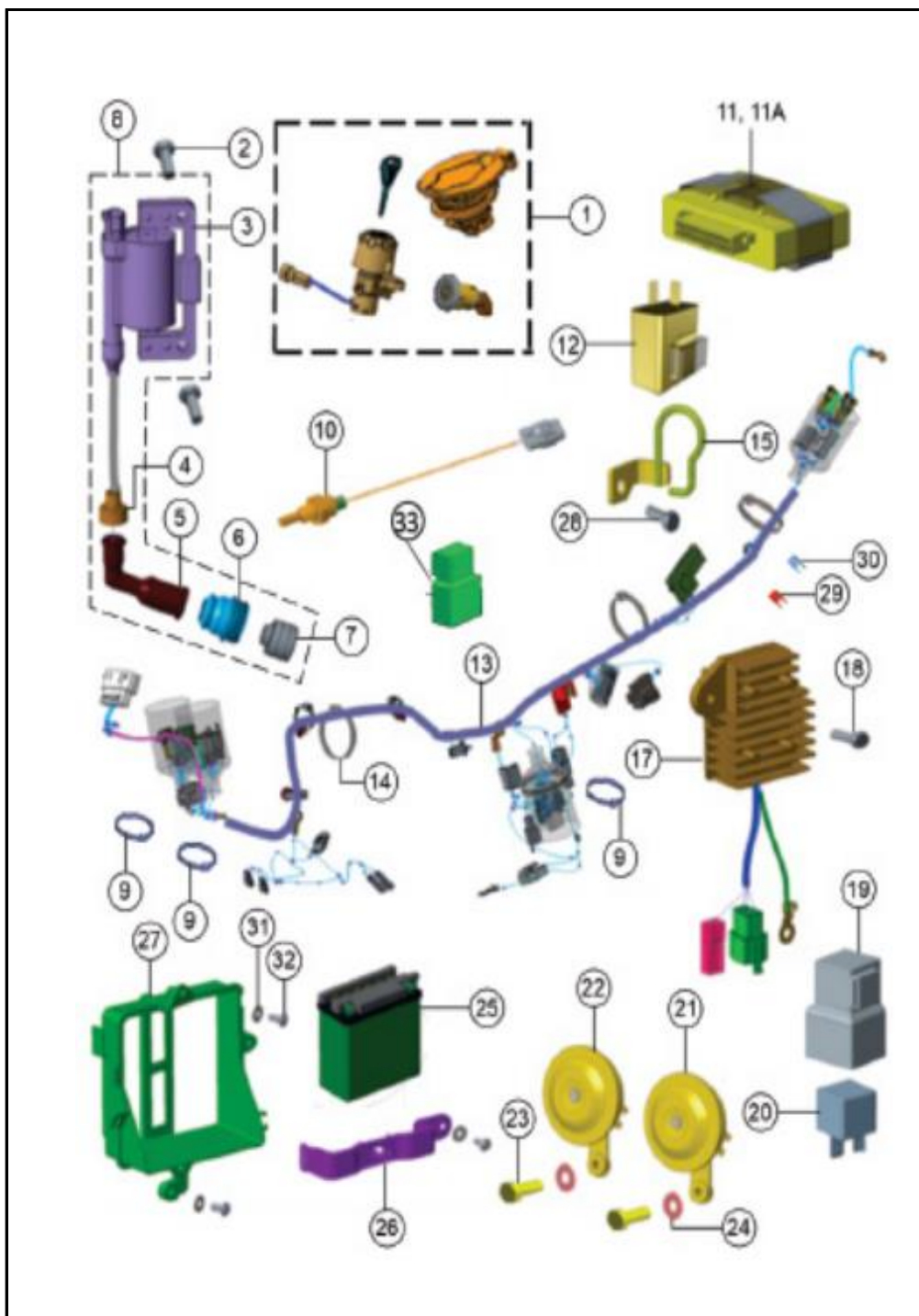


FIG. No.	PARTE N°	DESCRIPCIÓN	CANT.	SAP
1	N9151910	SWICHE ENCENDIDO COMPLETO	1	10078538
2	M1200530	TORNILLO M6X20	2	10079466
3	N9060770	BOBINA DE ALTA	1	10079577
4	R1060200	CABLE BOBINA DE ALTA	1	10083874
5	N3060150	CAPUCHÓN DE BUJÍA	1	10078380
6	N9060870	GUARDAPOLVO CAPUCHÓN BUJÍA	1	10079506
7	N3060410	ANTIVIBRANTE DE BUJÍA	1	10080170
8	N9060740	BOBINA DE ALTA COMPLETA	1	10080135
9	N7160620	ABRAZADERA DE RAMAL	3	10080953
10	R4060090	SENSOR TEMPERATURA	1	10080608
11	N9060650	TCI (BSIII- APLICA HASTA 2020)	1	10080329
11A	N9060910	TCI (BSIV) PARA SMART CONNECT (VER.ACT.)	1	10079308
12	N9160380	FLASHER DE DIRECCIONALES	1	10078545
13	N9162180	INSTALACIÓN ELÉCTRICA	1	10080132
13A	NF161070	INST. ELÉCTRICA PARA SMART CON. (VER.ACT.)	1	10082493
14	N3160340	ABRAZADERA DE RAMAL	2	10080940
15	N9142110	GUÍA	1	10079751
16	N3160310	ABRAZADERA DE RAMAL	2	10079697
17	N9060670	REGULADOR	1	10078543
17A	NF161120	REGULADOR PARA SMART CONNECT (VER.ACT.)	1	10079297



FIGURA N°36: BRAZO OSCILANTE / AMORTIGUADOR

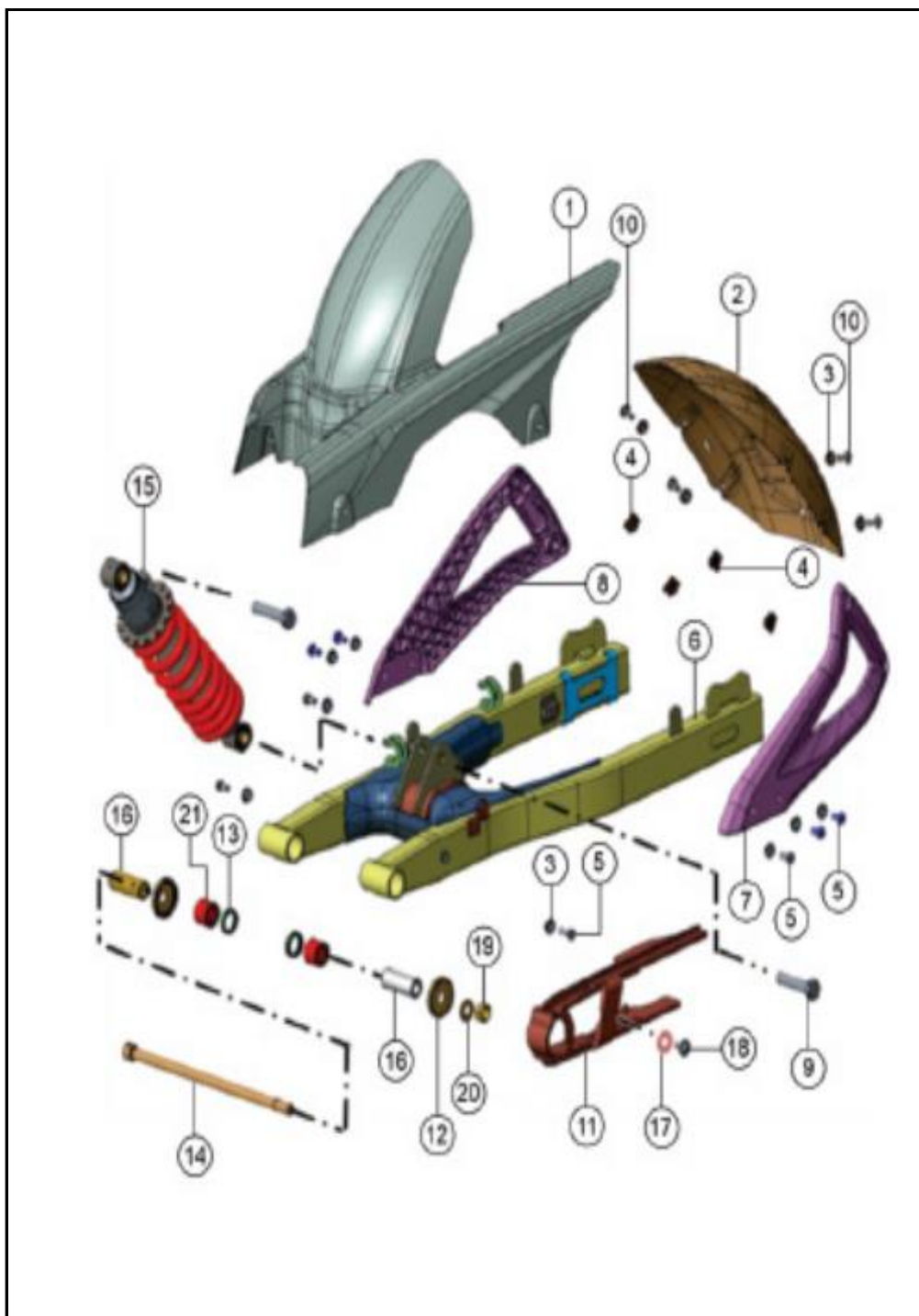


FIG. No.	PARTE N°	DESCRIPCIÓN	CANT.	SAP
1	N9092620	CUBIERTA CADENA	1	10079074
2	N9092710	GUARDABARRO TRASERO INTERNO	1	10080114
3	N9051860	BUJE PARA TORNILLO M6	12	10078558
4	K3200840	TUERCA PASTILLA M6	4	10080108
5	420464700	TORNILLO M6X16	8	10081441
6	N9092390	BRAZO OSCILANTE	1	10079072
7	N9092690	SOPORTE GUARDABARRO INT. IZQ.	1	10078517
8	N9092700	SOPORTE GUARDABARRO INT. DER.	1	10080567
9	N9200570	TORNILLO M12X1.75X55	2	10080821
10	N5200340	TORNILLO M6X16	4	10079714
11	N9092440	DESLIZACADENA	1	10080515
12	N9092420	ARANDELA EJE	2	10083855
13	N9092410	RETENEDOR	2	10080795
14	N5111210	EJE BRAZO OSCILANTE 12X275	1	10080945
15	M7091000	AMORTIGUADOR	1	10078453
16	N9092430	BUJE BRAZO OSCILANTE	2	10079508
17	0335608	ARANDELA 6.5X16X1.2	1	10079610
18	0332275	TORNILLO M6X16	1	10082650
19	0334158	TUERCA	1	10079794
20	0335538	ARANDELA 12.5X22X2.3	1	10079608
21	N9200530	RODAMIENTO	2	10083937

FIGURAN° 37: CALIPER DELANTERO (1/2)

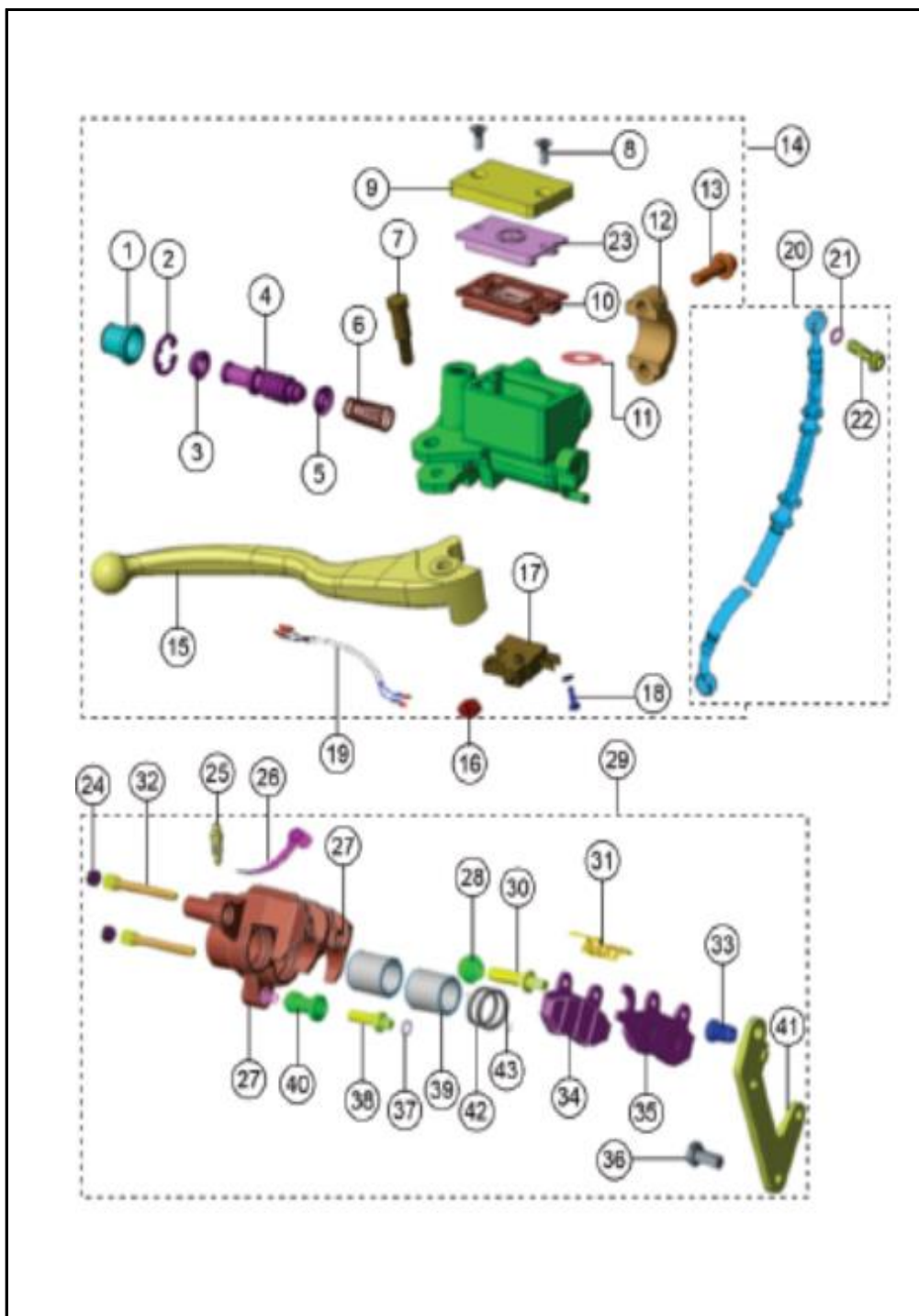


FIG. No.	PARTE N°	DESCRIPCIÓN	CANT.	SAP
1	N9322840	PISTÓN BOMBA FRENO(EN KIT)	1	10078571
2	N9322840	PIN SEGURIDAD(EN KIT)	1	10078571
3	N9322840	GUARDAPOLVO(EN KIT)	1	10078571
4	N9322840	AISLANTE(EN KIT)	1	10078571
5	N9322840	GUARDAPOLVO(EN KIT)	1	10078571
6	N9322840	RESORTE(EN KIT)	1	10078571
7	N9322020	TORNILLO LEVA FRENO(EN KIT)	1	10078168
8	N9321530	TORNILLO TANQUE BOMBA FRENO(EN KIT)	2	10081006
9	N9321530	TAPA TANQUE BOMBA FRENO	1	10081006
10	N9322010	DIAFRAGMA BOMBA FRENO(EN KIT)	1	10081148
11	N9322840	ARANDELA SELLO BOMBA(EN KIT)	1	10078571
12	N9321510	ABRAZADERA BOMBA FRENO(EN KIT)	1	10081613
13	N9321510	TORNILLO(EN KIT)	2	10081613
14	N91111403C	BOMBA FRENO DELANTERA	1	10081319
15	N9322020	LEVA DERECHA	1	10078168
16	N9321520	TUERCA LEVA FRENO(EN KIT)	1	10078554
17	N9321520	SWICHE STOP(EN KIT)	1	10078554
18	N9321520	TORNILLO Y ARANDELA(EN KIT)	1	10078554
19	N9321520	CABLE SWICHE STOP(EN KIT)	1	10078554
20	N9325270	MANGUERA FRENO DELANTERO(EN KIT)	1	10082850
21	N9111330	ARANDELA	4	10082838
22	N9111320	TORNILLO	2	10082837
23	N9321530	PLATINA BOMBA FRENO(EN KIT)	1	10081006
24	N9321550	TAPÓN TORNILLO CALIPER(EN KIT)	2	10081333









FIGURA N°39: CALIPER TRASERO

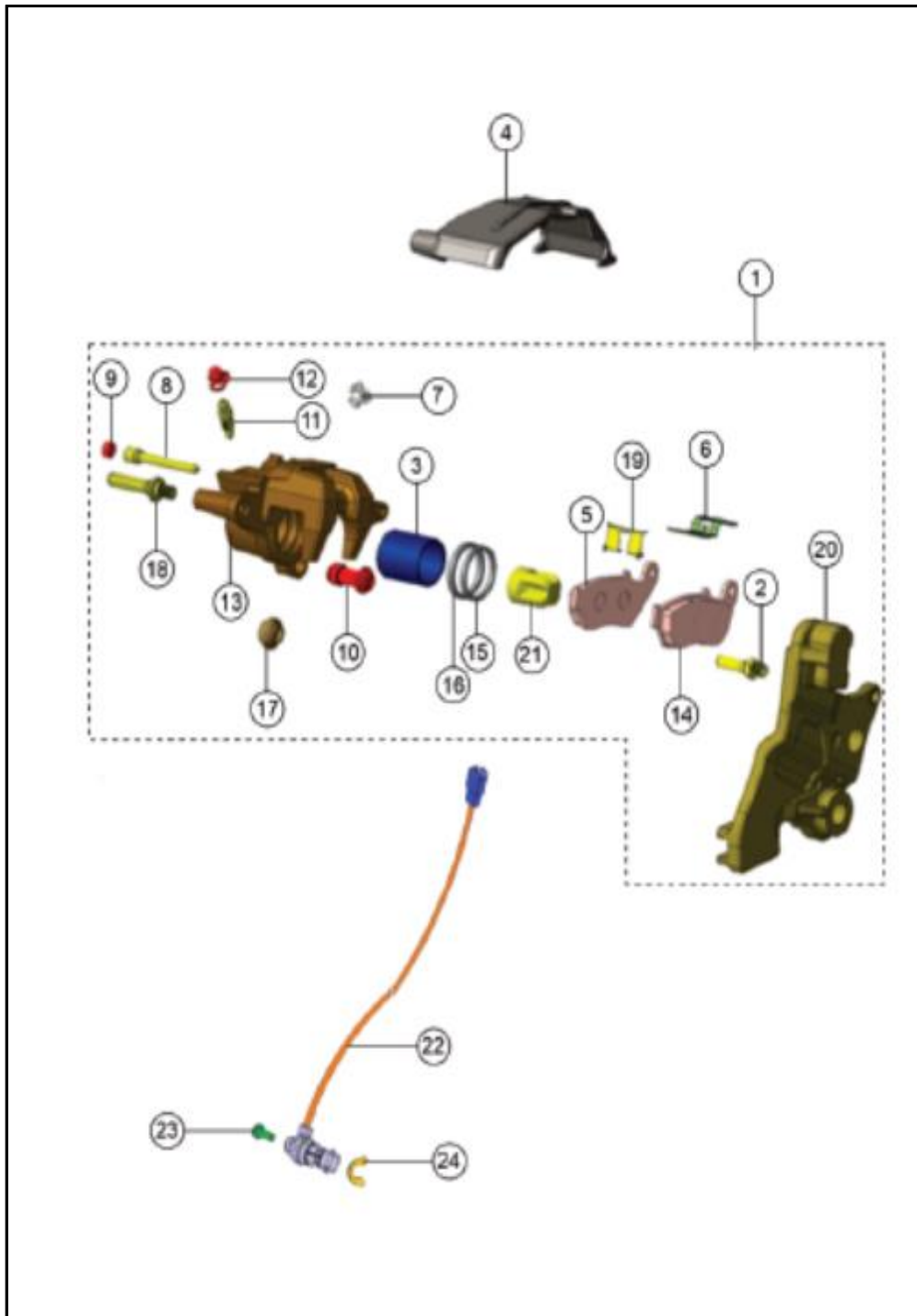


FIG. No.	PARTE N°	DESCRIPCIÓN	CANT.	SAP
1	N9114110	CALIPER TRASERO (COMPLETO)	1	10078677
2	N9324600	TORNILLO PIN(EN KIT)	1	10081564
3	N9322190	PISTÓN CALIPER(EN KIT)	1	10078567
4	N9113410	CUBIERTA DISCO TRASERO	1	10078438
5	N9113780	PASTA FRENO INTERNO(EN KIT)	1	10081605
6	N9322190	PLATINA (EN KIT)	1	10078567
7	N9322190	TAPÓN(EN KIT)	1	10078567
8	N9322190	TORNILLO PIN CALIPER(EN KIT)	1	10078567
9	N9322190	TAPÓN(EN KIT)	1	10078567
10	N9322190	PIN(EN KIT)	1	10078567
11	N9322250	TORNILLO SANGRADO(EN KIT)	1	10081600
12	N9322250	TAPÓN TORNILLO SANGRADO(EN KIT)	1	10081600
13	N9322190	CALIPER TRASERO SOLO(EN KIT)	1	10078567
14	N9113780	PASTA FRENO EXTERNA(EN KIT)	1	10081605
15	N9322190	SELLO PISTÓN(EN KIT)	1	10078567
16	N9322190	RETENEDOR(EN KIT)	1	10078567
17	N9322250	BUJE(EN KIT)	1	10081600
18	N9324600	TORNILLO PIN CALIPER(EN KIT)	1	10081564
19	N9324600	PLATINA(EN KIT)	1	10081564
20	N9324600	PLATINA SOPORTE CALIPER (EN KIT)	1	10081564
21	N9324500	CAUCHO PISTÓN	1	10081011





FIGURA N°42: CALCOMANIAS (1/3)



FIG. No.	PARTE N°	DESCRIPCIÓN	CANT.	SAP
1	20014031	CALC.GUARDABARRO DEL.(NEG.ROJ-TP FROST)	1	20014031
1A	20014032	CALC.GUARDABARRO DEL.(ROJO APACHE)	1	20014032
1B	20014096	CALC.GUARDABARRO DEL.(NEG.MATE-GRIS)	1	20014096
2	20014057	CALC.CARENAJE DER.(MOTO NEGRA.ROJA)	1	20014057
2A	20014191	CALC.CARENAJE DER.(NEG.MATE-GRIS)	1	20014191
2B	20014743	CALC.CARENAJE DER.(ROJ-CAL.ROJ.NEG)	1	20014743
2C	20014797	CALC.CARENAJE DER.(MOTO TOP FROST)	1	20014797
3	20014059	CALC.CARENAJE IZQ.(MOTO NEGRA.ROJA)	1	20014059
3A	20014192	CALC.CARENAJE IZQ.(MOTO NEG.MATE-GRIS)	1	20014192
3B	20014744	CALC.CARENAJE IZQ.(MOTO ROJO APACHE)	1	20014744
3C	20014798	CALC.CARENAJE IZQ.(MOTO TOP FROST)	1	20014798
4	20014061	CALC.TANQUE CENT.DEL.IZQ.(MOTO.NEG.ROJ)	1	20014061
4A	20014193	CALC.TANQUE CENT.DEL.IZQ.(NEG.MATE-GRIS)	1	20014193
4B	20014799	CALC.TANQUE CENT.DEL.IZQ.(MOTO TOP FROST)	1	20014799
4C	20014745	CALC.TANQUE CENT.DEL.IZQ.(MT.ROJ.APACHE)	1	20014745
5	20014063	CALC.TANQUE CENT.DEL.DER.(MOTO.NEG.ROJA)	1	20014063
5A	20014747	CALC.TANQUE CENT.DEL.DER.(MT.ROJ.APACHE)	1	20014747
5B	20014194	CALC.TANQUE CENT.DEL.DER.(NEG.MATE-GRIS)	1	20014194
5C	20014801	CALC.TANQUE CENT.DEL.DER.(MT. TOP FROST)	1	20014801
6	20014065	CALC.TANQUE CENT.TRAS.DER.(MT.NEG.ROJA)	1	20014065
6A	20014195	CALC.TANQUE CENT.TRAS.DER.(NEG.MAT-GRIS)	1	20014195
6B	20014746	CALC.TANQUE CENT.TRAS.DER.(MT.RJ.APACHE)	1	20014746
6C	20014800	CALC.TANQUE CENT.TRAS.DER.(MT.TOP FROST)		20014800
7	20014198	CALC.TANQUE RTR DER.(MT.NEG.MATE-GRIS)	1	20014198
7A	20014795	CALC.TANQUE RTR DER.(MOTO TOP FROST)	1	20014795

FIGURA N°42: CALCOMANIAS (2/3)



FIG. No.	PARTE N°	DESCRIPCIÓN	CANT.	SAP
7B	20014067	CALC.TANQUE RTR DER.(MOTO NEG.ROJA)	1	20014067
7C	20014741	CALC.TANQUE RTR DER.(MOTO ROJO APACHE)	1	20014741
8	20014199	CALC. TANQUE RTR IZQ.(MT.NEG.MATE-GRIS)	1	20014199
8A	20014796	CALC.TANQUE RTR IZQ.(MOTO TOP FROST)	1	20014796
8B	20014069	CALC. TANQUE RTR IZQ.(MOTO NEGRA.ROJA)	1	20014069
8C	20014742	CALC.TANQUE RTR IZQ.(MOTO ROJO APACHE)	1	20014742
9	20014071	CALC.ENFOCADOR TANQ.DER.(MT.NEG.ROJA)	1	20014071
9A	20014202	CALC.ENFOCADOR TANQ.DER.(NEG.MATE-GRIS)	1	20014202
9B	20014738	CALC.ENFOCADOR TANQ.DER.(ROJ-CAL.RJ.GR)	1	20014738
9C	20014792	CALC.ENFOCADOR TANQ.DER.(MT. TOP FROST)	1	20014792
10	20014073	CALC.ENFOCADOR TANQ.IZQ.(MOTO NEG.ROJA)	1	20014073
10A	20014203	CALC.ENFOCADOR TANQ.IZQ.(MT.NG.MATE-GR)	1	20014203
10B	20014739	CALC.ENFOCADOR TANQ.IZQ.(MT.ROJ APACHE)	1	20014739
10C	20014793	CALC.ENFOCADOR TANQ.IZQ.(MT. TOP FROST)	1	20014793
11	20014075	CALC.CUB.SILLIN SUP.DER.(NG.RJ Y TOP FROST)	1	20014075
11A	20014204	CALC.CUB.SILLÍN SUP.DER.(MT.NEG.MATE-GRIS)	1	20014204
11B	20014804	CALC.CUB.SILLÍN SUP.DER.(MOTO ROJ APACHE)	1	20014804
12	20014077	CALC.CUB.SILLÍN SUP.IZQ.(NEG.RJ Y TOP FROST)	1	20014077
12A	20014205	CALC.CUB.SILLÍN SUP.IZQ.(MT.NEG.MATE-GRIS)	1	20014205
12B	20014805	CALC.CUB.SILLÍN SUP.IZQ.(MT.ROJO APACHE)	1	20014805
13	20014079	CALC.CUB.SILLÍN INF.DER.(MOTO NEGRA.ROJA)	1	20014079
13A	20014206	CALC.CUB.SILLÍN INF.DER.(MT.NEG.MATE-GRIS)	1	20014206
13B	20014790	CALC.CUB.SILLÍN INF.DER.(MOTO ROJO APACHE)	1	20014790
13C	20014802	CALC.CUB.SILLÍN INF.DER.(MOTO TOP FROST)	1	20014802
14	20014081	CALC.CUB.SILLÍN INF.IZQ.(MOTO NEGRA.ROJA)	1	20014081



FIGURA N°43: CALCOMANIAS APACHE RACING 200 4V




FIG. No.	PARTE N°	DESCRIPCIÓN	CANT.	SAP
1	20015085	CALCOMANÍA ENF TANQ DER	1	20015085
2	20015086	CALCOMANÍA ENF TANQ IZQ	1	20015086
3	20015087	CALCOMANÍA CUB SIL INF DER	1	20015087
4	20015088	CALCOMANÍA CUB SIL INF IZQ	1	20015088
5	20015089	CALCOMANÍA CAREN DER	1	20015089
6	20015090	CALCOMANÍA CAREN IZQ	1	20015090
7	20015117	CALCOMANÍA TANQ CENT DER TRAS.	1	20015117
8	20015091	CALCOMANÍA TANQ CENT DER	1	20015091
9	20015092	CALCOMANÍA TANQ CENT IZQ	1	20015092
10	20015093	CALCOMANÍA TANQ DER RTR	1	20015093
11	20015094	CALCOMANÍA TANQ IZQ RTR	1	20015094
12	20015115	CALCOMANÍA CUB SIL SUP DER	1	20015115
13	20015116	CALCOMANÍA CUB SIL SUP IZQ	1	20015116











**LISTA DE KITS**

<b>ITEM</b>	<b>REF.</b>	<b>DESCRIPCIÓN</b>	<b>CONTENIDO DEL KIT</b>
1	N9113780	KIT PASTILLAS CALIPER TRASERO	Pasta Freno Interna Pasta Freno Externa
2	N9111300	KIT PASTA FRENO DELANTERO	Pasta Freno Interno Pasta Freno Externo
3	N9325820	KIT VÁLVULAS	Válvula Admisión Válvula Escape Arandela de Válvula Resorte de Válvula Retenedor Resorte de Válvula Seguro de Válvula Sello de Válvula
4	N9325190	KIT CUNAS DIRECCIÓN	Cuna Dirección Chasis Inferior Cuna Superior Rodamiento Canastilla Guardapolvo Inferior Cuna Inferior
5	N9325440	KIT RETENES	Retenedor Eje de Cambios Reten Cigüeñal Derecho Reten Piñón Arrastre 20x4 7x14 Reten Leva 12x18x4
6	N9325260	KIT ARRASTRE	Cadena 116 L Sprocket Piñón Salida 13 T Platina Piñón Salida



## FICHA TÉCNICA APACHE RTR 200 4V

<b>UNIDAD</b>	
<b>CARACTERÍSTICA</b>	
Motor	4 Tiempos Monocilíndrico
Cilindrada	197,75 cc.
Relación de Compresión	9:07:01
Potencia Máxima	20.24 HP @ 8000 rpm
Torque Máximo	18.1 NM @7000 rpm
Transmisión	Mecánica 5 Velocidades
Sistema de Alimentación	Carburador
Refrigeración	Aire y Aceite
Diámetro x Carrera	66x57.8 mm
<b>FRENOS</b>	
Freno Delantero	Disco (270mm), Mordaza 2 Pistones
Freno Trasero	Disco (240mm), Mordaza 1 Pistón
<b>SUSPENSIÓN</b>	
Suspensión Delantera	Horquilla Telescópica
Suspensión Trasera	Monoamortiguador
<b>CAPACIDAD DEL TANQUE</b>	
Lleno	12 L (3,17 gal)
Combustible	Corriente
<b>LLANTAS</b>	
Llanta Delantera	90/90 R17
Llanta Trasera	130/70 R17
Rines	Aspas
<b>SISTEMA ELÉCTRICO</b>	
Sistema de Ignición	TCI
DRL / AHO	Si / Si
Slipper Clutch	Si
ABS	No
<b>DIMENSIONES</b>	
Largo Total	2050 mm
Altura Total	1080 mm
Ancho Total	790 mm
Distancia Entre Ejes	1353 mm
Altura al Piso	180 mm
Peso Net	148 kg

